INFORME Nº1: MODIFICACIONES PRESUPUESTARIAS (Consolidado)

Datos correspondientes a: 01-01-2026 al 30-09-2026

Centro : A002 Sección : 01 Programa : 911N

ACTIVIDAD LEGISLATIVA

MODIFICACIONES PRESUPUESTARIAS

NUM. MODIFICACIONES	IMP. INC.	% (+)	IMP. MINORAC.	% (-)
39	41.886.514,92	102,84%	0,00	0,00%
CRED. INICIAL	MOD. NETA	% (+)	CRED. ACTUAL	% (+)
40.728.400,00	41.886.514,92	102,84%	82.614.914,92	202,84%

INFORME Nº1: Gráfico de Modificaciones Presupuestarias

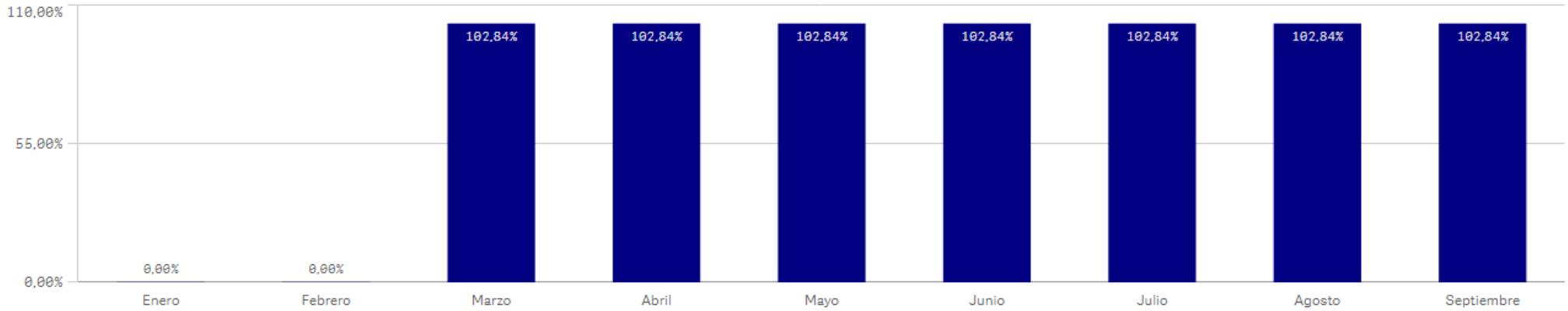

INFORME Nº1: MODIFICACIONES PRESUPUESTARIAS (Consolidado)

Datos correspondientes a: 01-01-2026 al 30-09-2026

Centro : A003 Sección : 02 Programa : 911O

CÁMARA DE CUENTAS

MODIFICACIONES PRESUPUESTARIAS

NUM. MODIFICACIONES	IMP. INC.	% (+)	IMP. MINORAC.	% (-)
22	443.475,06	3,92%	-443.475,06	-3,92%
CRED. INICIAL	MOD. NETA	% (+)	CRED. ACTUAL	% (+)
11.321.789,00	0,00	0,00%	11.321.789,00	100,00%

INFORME Nº1: Gráfico de Modificaciones Presupuestarias



INFORME Nº1: MODIFICACIONES PRESUPUESTARIAS (Consolidado)

Datos correspondientes a: 01-01-2026 al 30-09-2026

Centro : 1001 Sección : 03 Programa : 912M

ASESORAMIENTO A LA PRESIDENCIA

MODIFICACIONES PRESUPUESTARIAS

NUM. MODIFICACIONES	IMP. INC.	% (+)	IMP. MINORAC.	% (-)
14	210.696,00	12,28%	-13.205,00	-0,77%
CRED. INICIAL	MOD. NETA	% (+)	CRED. ACTUAL	% (+)
1.715.456,00	197.491,00	11,51%	1.912.947,00	111,51%

INFORME Nº1: Gráfico de Modificaciones Presupuestarias

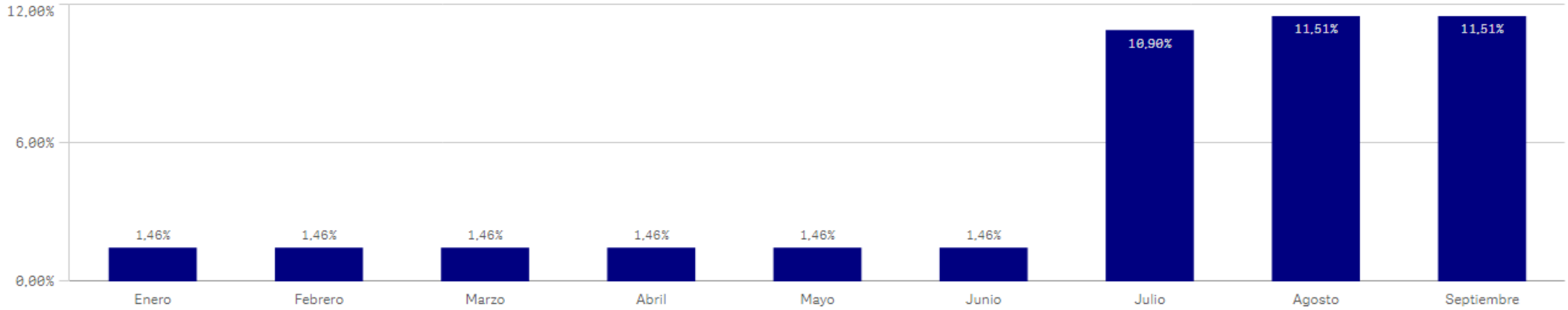

INFORME Nº1: MODIFICACIONES PRESUPUESTARIAS (Consolidado)

Datos correspondientes a: 01-01-2026 al 30-09-2026

Centro : 1001 Sección : 04 Programa : 331M

DIRECCIÓN Y GEST.ADMIN.CULTURA,TURISMO Y DEPORTE

MODIFICACIONES PRESUPUESTARIAS

NUM. MODIFICACIONES	IMP. INC.	% (+)	IMP. MINORAC.	% (-)
80	3.342.169,53	11,84%	-1.720.711,67	-6,10%
CRED. INICIAL	MOD. NETA	% (+)	CRED. ACTUAL	% (+)
28.224.421,00	1.621.457,86	5,74%	29.845.878,86	105,74%

INFORME Nº1: Gráfico de Modificaciones Presupuestarias

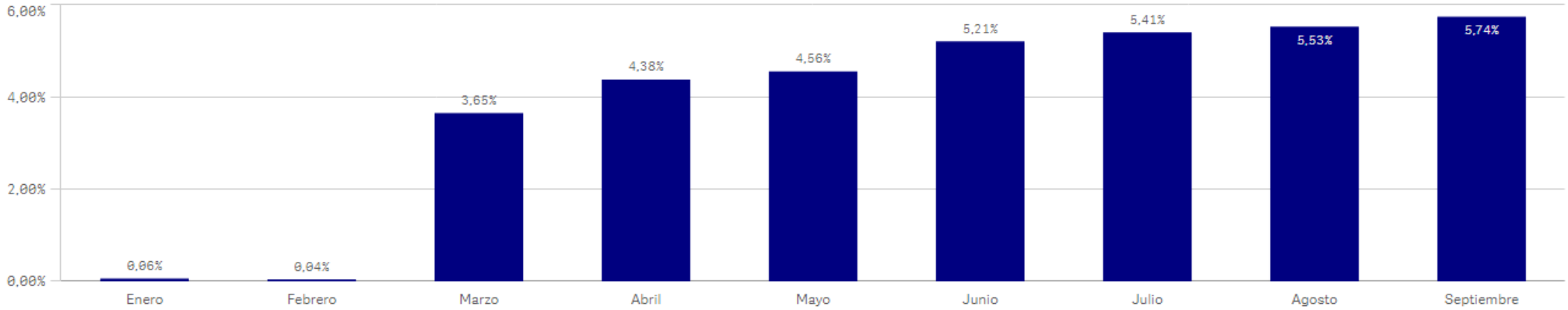

INFORME Nº1: MODIFICACIONES PRESUPUESTARIAS (Consolidado)

Datos correspondientes a: 01-01-2026 al 30-09-2026

Centro : 1001 Sección : 04 Programa : 332A

ARCHIVOS, GEST. DOCUMENTOS Y PATRIMONIO DOCUMENTAL

MODIFICACIONES PRESUPUESTARIAS

NUM. MODIFICACIONES	IMP. INC.	% (+)	IMP. MINORAC.	% (-)
27	530.179,11	6,57%	-390.187,77	-4,83%
CRED. INICIAL	MOD. NETA	% (+)	CRED. ACTUAL	% (+)
8.075.728,00	139.991,34	1,73%	8.215.719,34	101,73%

INFORME Nº1: Gráfico de Modificaciones Presupuestarias

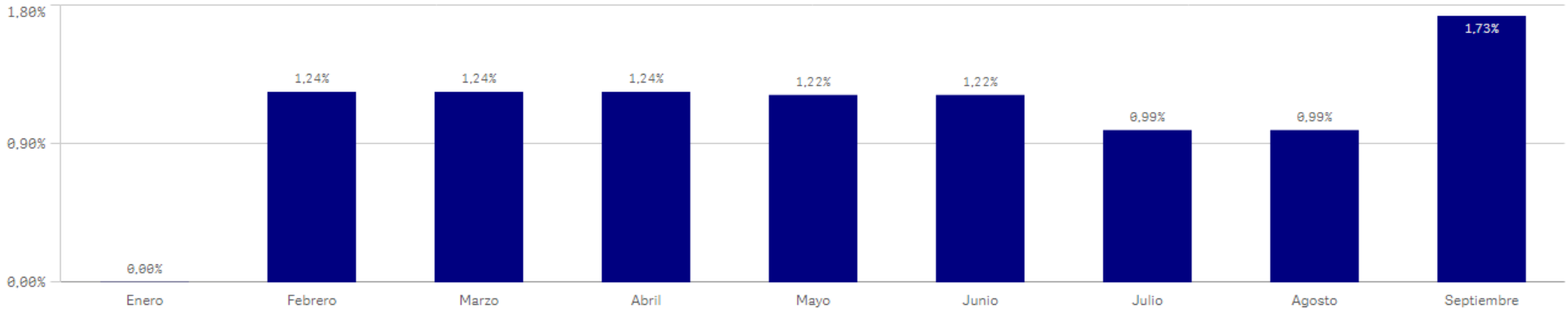

INFORME Nº1: MODIFICACIONES PRESUPUESTARIAS (Consolidado)

Datos correspondientes a: 01-01-2026 al 30-09-2026

Centro : 1001 Sección : 04 Programa : 332B

BIBLIOTECAS Y PATRIMONIO BIBLIOGRÁFICO

MODIFICACIONES PRESUPUESTARIAS

NUM. MODIFICACIONES	IMP. INC.	% (+)	IMP. MINORAC.	% (-)
43	571.200,17	1,28%	-1.899.572,03	-4,24%
CRED. INICIAL	MOD. NETA	% (+)	CRED. ACTUAL	% (+)
44.772.236,00	-1.328.371,86	-2,97%	43.443.864,14	97,03%

INFORME Nº1: Gráfico de Modificaciones Presupuestarias

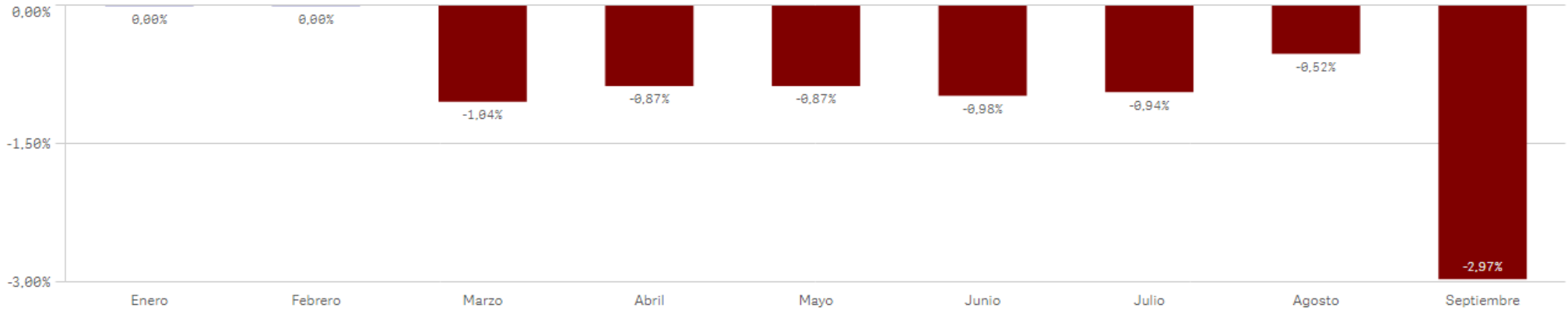

INFORME Nº1: MODIFICACIONES PRESUPUESTARIAS (Consolidado)

Datos correspondientes a: 01-01-2026 al 30-09-2026

Centro : 1001 Sección : 04 Programa : 333A

MUSEOS Y EXPOSICIONES

MODIFICACIONES PRESUPUESTARIAS

NUM. MODIFICACIONES	IMP. INC.	% (+)	IMP. MINORAC.	% (-)
108	966.766,73	5,43%	-1.732.075,46	-9,72%
CRED. INICIAL	MOD. NETA	% (+)	CRED. ACTUAL	% (+)
17.811.450,00	-765.308,73	-4,30%	17.046.141,27	95,70%

INFORME Nº1: Gráfico de Modificaciones Presupuestarias

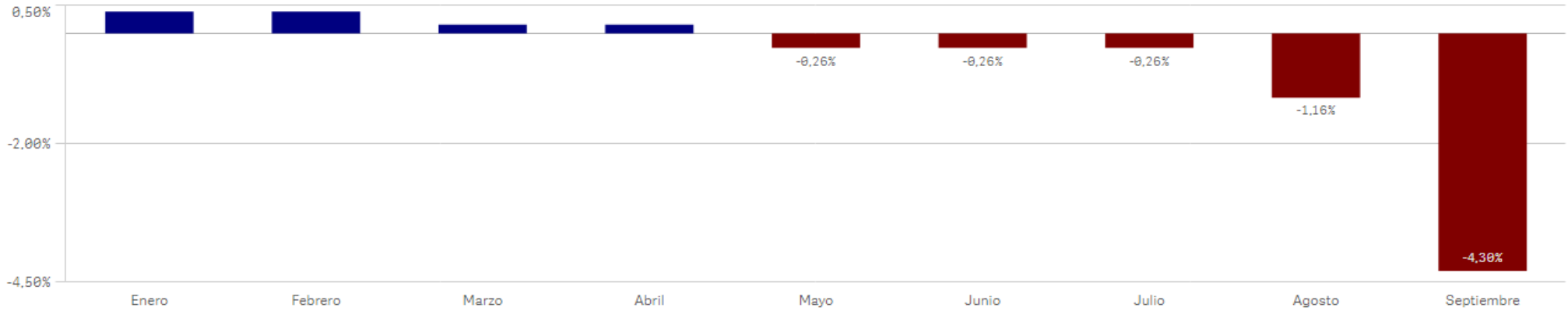

INFORME Nº1: MODIFICACIONES PRESUPUESTARIAS (Consolidado)

Datos correspondientes a: 01-01-2026 al 30-09-2026

Centro : 1001 Sección : 04 Programa : 334A

PROMOCIÓN Y DIFUSIÓN CULTURAL

MODIFICACIONES PRESUPUESTARIAS

NUM. MODIFICACIONES	IMP. INC.	% (+)	IMP. MINORAC.	% (-)
59	4.059.021,46	5,47%	-1.462.218,03	-1,97%
CRED. INICIAL	MOD. NETA	% (+)	CRED. ACTUAL	% (+)
74.142.960,00	2.596.803,43	3,50%	76.739.763,43	103,50%

INFORME Nº1: Gráfico de Modificaciones Presupuestarias

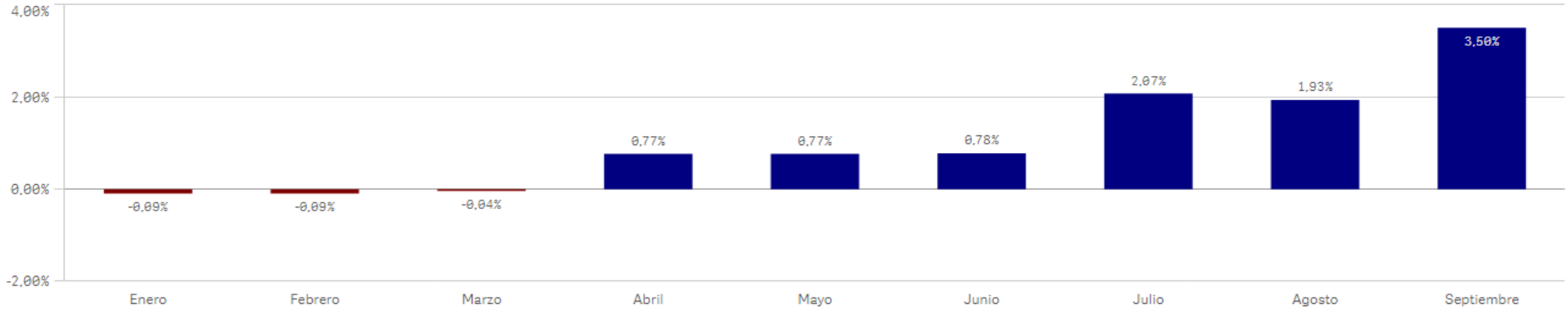

INFORME Nº1: MODIFICACIONES PRESUPUESTARIAS (Consolidado)

Datos correspondientes a: 01-01-2026 al 30-09-2026

Centro : 1001 Sección : 04 Programa : 336A

ACTIVIDADES, TECNIFICACIÓN Y PROMOCIÓN DEPORTIVA

MODIFICACIONES PRESUPUESTARIAS

NUM. MODIFICACIONES	IMP. INC.	% (+)	IMP. MINORAC.	% (-)
89	7.898.913,43	14,30%	-5.198.205,86	-9,41%
CRED. INICIAL	MOD. NETA	% (+)	CRED. ACTUAL	% (+)
55.218.787,00	2.700.707,57	4,89%	57.919.494,57	104,89%

INFORME Nº1: Gráfico de Modificaciones Presupuestarias

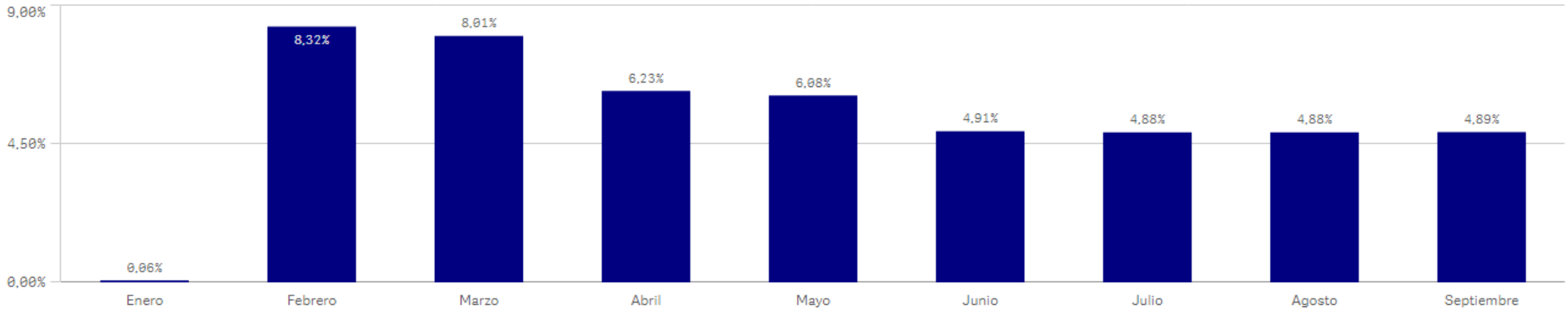

INFORME Nº1: MODIFICACIONES PRESUPUESTARIAS (Consolidado)

Datos correspondientes a: 01-01-2026 al 30-09-2026

Centro : 1001 Sección : 04 Programa : 337C

PATRIMONIO HISTÓRICO-ARTÍSTICO

MODIFICACIONES PRESUPUESTARIAS

NUM. MODIFICACIONES	IMP. INC.	% (+)	IMP. MINORAC.	% (-)
40	471.648,84	3,22%	-536.404,75	-3,66%
CRED. INICIAL	MOD. NETA	% (+)	CRED. ACTUAL	% (+)
14.650.086,00	-64.755,91	-0,44%	14.585.330,09	99,56%

INFORME Nº1: Gráfico de Modificaciones Presupuestarias

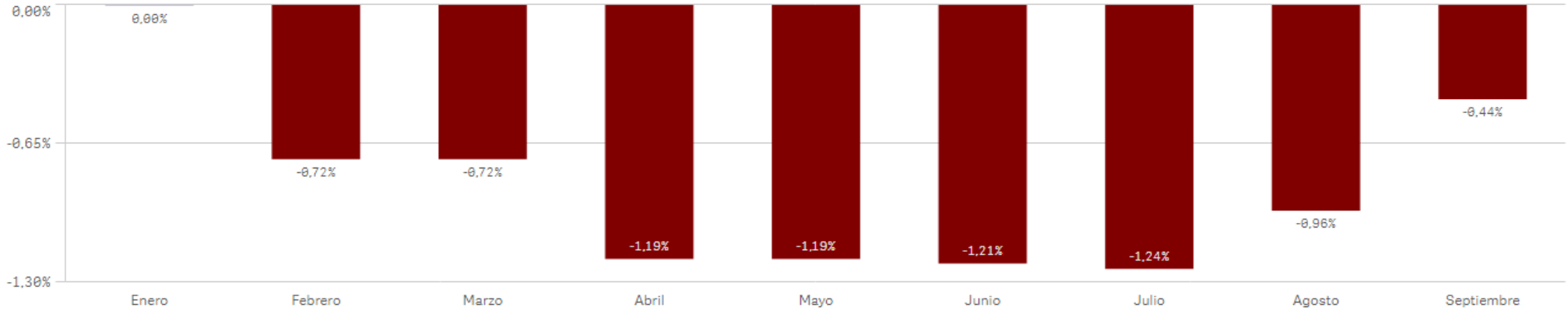

INFORME Nº1: MODIFICACIONES PRESUPUESTARIAS (Consolidado)

Datos correspondientes a: 01-01-2026 al 30-09-2026

Centro : 1001 Sección : 04 Programa : 432A

TURISMO

MODIFICACIONES PRESUPUESTARIAS

NUM. MODIFICACIONES	IMP. INC.	% (+)	IMP. MINORAC.	% (-)
36	2.938.454,56	5,12%	-754.259,33	-1,31%
CRED. INICIAL	MOD. NETA	% (+)	CRED. ACTUAL	% (+)
57.406.038,00	2.184.195,23	3,80%	59.590.233,23	103,80%

INFORME Nº1: Gráfico de Modificaciones Presupuestarias

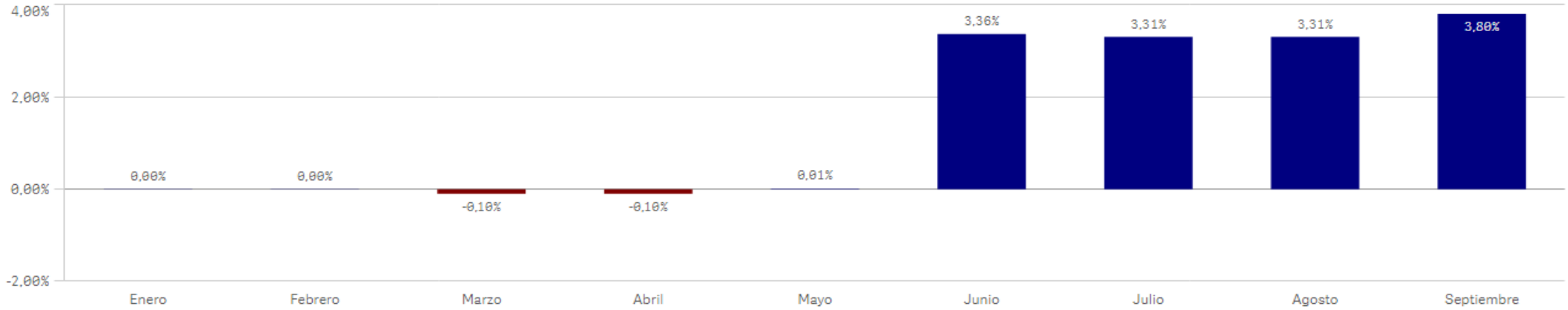

INFORME Nº1: MODIFICACIONES PRESUPUESTARIAS (Consolidado)

Datos correspondientes a: 01-01-2026 al 30-09-2026

Centro : 1001 Sección : 07 Programa : 928M

ESTRATEGIA DIGITAL

MODIFICACIONES PRESUPUESTARIAS

NUM. MODIFICACIONES	IMP. INC.	% (+)	IMP. MINORAC.	% (-)
58	28.712.322,01	54,43%	-10.430.642,99	-19,77%
CRED. INICIAL	MOD. NETA	% (+)	CRED. ACTUAL	% (+)
52.750.235,00	18.281.679,02	34,66%	71.031.914,02	134,66%

INFORME Nº1: Gráfico de Modificaciones Presupuestarias

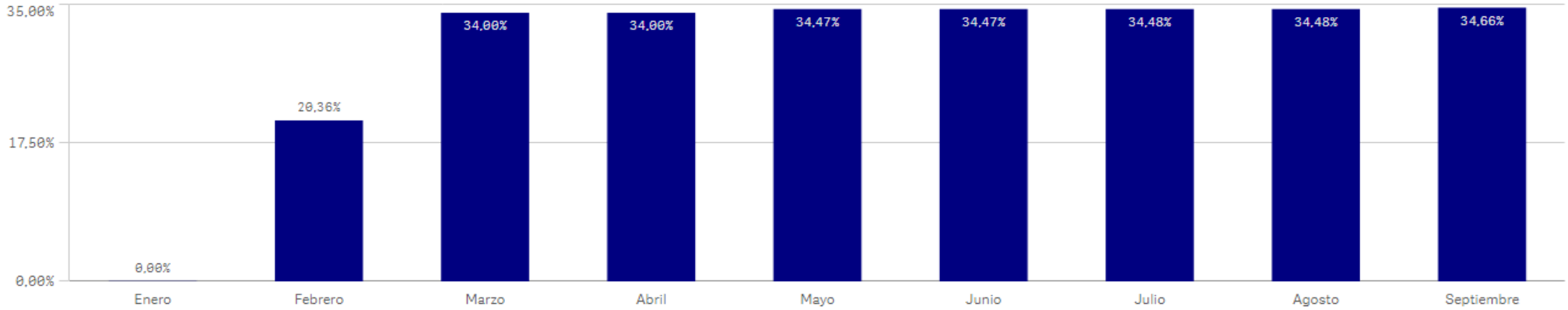

INFORME Nº1: MODIFICACIONES PRESUPUESTARIAS (Consolidado)

Datos correspondientes a: 01-01-2026 al 30-09-2026

Centro : 1001 Sección : 07 Programa : 928N

SALUD DIGITAL

MODIFICACIONES PRESUPUESTARIAS

NUM. MODIFICACIONES	IMP. INC.	% (+)	IMP. MINORAC.	% (-)
42	18.881.849,97	17,10%	-6.349.206,04	-5,75%
CRED. INICIAL	MOD. NETA	% (+)	CRED. ACTUAL	% (+)
110.408.904,00	12.532.643,93	11,35%	122.941.547,93	111,35%

INFORME Nº1: Gráfico de Modificaciones Presupuestarias

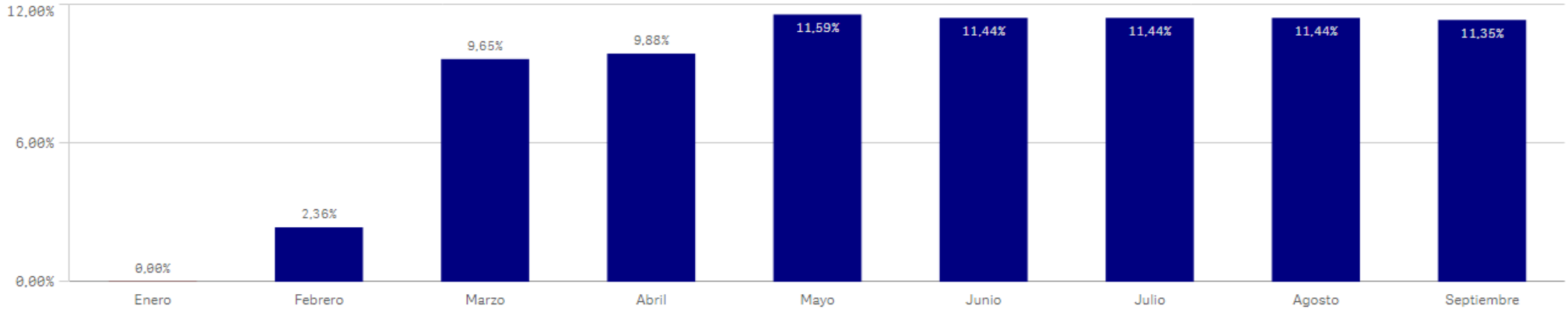

INFORME Nº1: MODIFICACIONES PRESUPUESTARIAS (Consolidado)

Datos correspondientes a: 01-01-2026 al 30-09-2026

Centro : 1001 Sección : 07 Programa : 942M

DIR.Y G.ADM. DIGITALIZACIÓN

MODIFICACIONES PRESUPUESTARIAS

NUM. MODIFICACIONES	IMP. INC.	% (+)	IMP. MINORAC.	% (-)
59	9.324.719,36	2,51%	-625.861,46	-0,17%
CRED. INICIAL	MOD. NETA	% (+)	CRED. ACTUAL	% (+)
370.903.289,00	8.698.857,90	2,35%	379.602.146,90	102,35%

INFORME Nº1: Gráfico de Modificaciones Presupuestarias

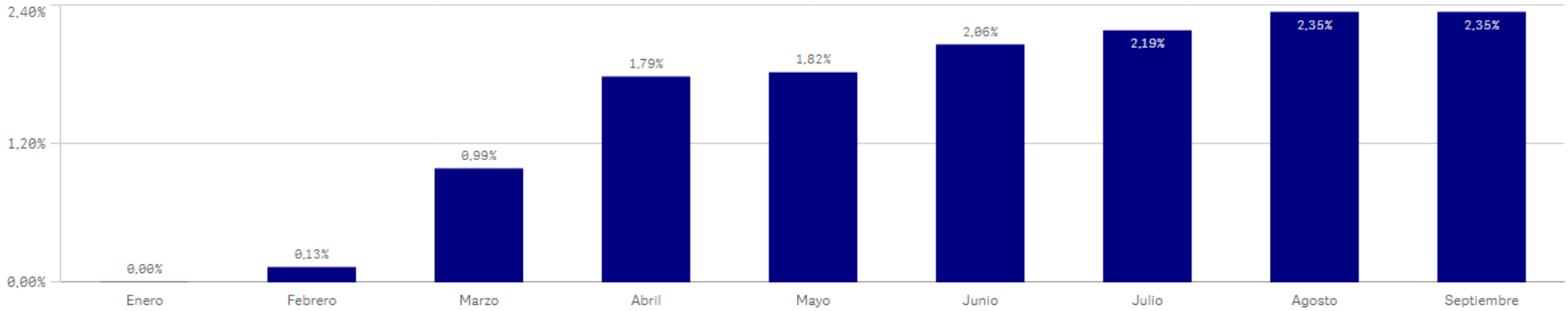

INFORME Nº1: MODIFICACIONES PRESUPUESTARIAS (Consolidado)

Datos correspondientes a: 01-01-2026 al 30-09-2026

Centro : 1001 Sección : 11 Programa : 112A

MODERNIZAC.INFRAESTRUCTURAS ADMÓN.DE JUSTICIA

MODIFICACIONES PRESUPUESTARIAS

NUM. MODIFICACIONES	IMP. INC.	% (+)	IMP. MINORAC.	% (-)
60	2.928.906,99	1,32%	-3.699.099,77	-1,66%
CRED. INICIAL	MOD. NETA	% (+)	CRED. ACTUAL	% (+)
222.636.498,00	-770.192,78	-0,35%	221.866.305,22	99,65%

INFORME Nº1: Gráfico de Modificaciones Presupuestarias

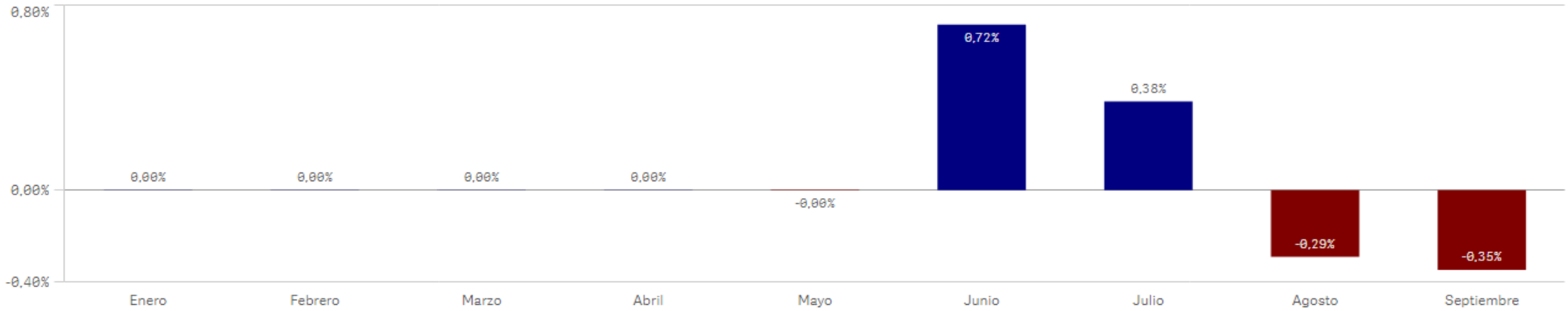

INFORME Nº1: MODIFICACIONES PRESUPUESTARIAS (Consolidado)

Datos correspondientes a: 01-01-2026 al 30-09-2026

Centro : 1001 Sección : 11 Programa : 112B

RELACIONES CON LA ADMINISTRACIÓN DE JUSTICIA

MODIFICACIONES PRESUPUESTARIAS

NUM. MODIFICACIONES	IMP. INC.	% (+)	IMP. MINORAC.	% (-)
58	993.201,94	1,04%	-2.585.719,53	-2,71%
CRED. INICIAL	MOD. NETA	% (+)	CRED. ACTUAL	% (+)
95.462.773,00	-1.592.517,59	-1,67%	93.870.255,41	98,33%

INFORME Nº1: Gráfico de Modificaciones Presupuestarias

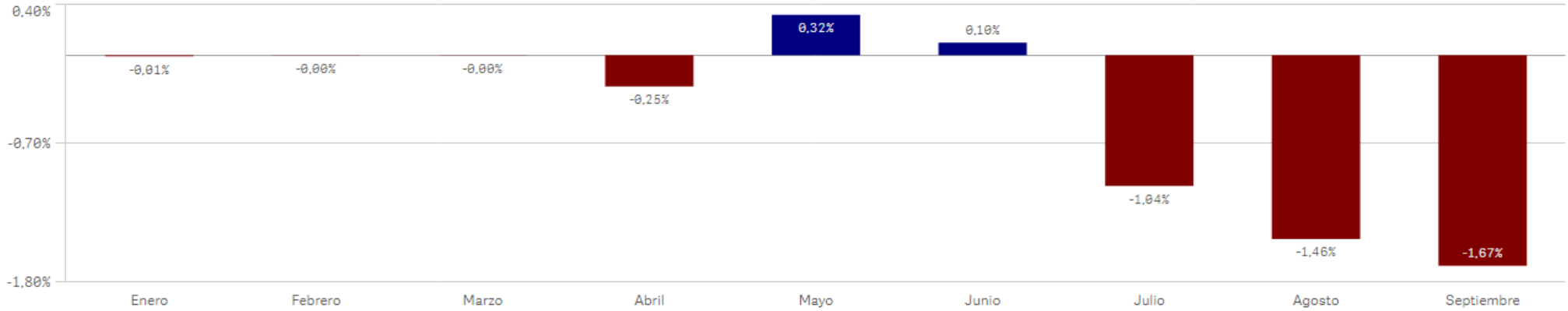

INFORME Nº1: MODIFICACIONES PRESUPUESTARIAS (Consolidado)

Datos correspondientes a: 01-01-2026 al 30-09-2026

Centro : 1001 Sección : 11 Programa : 112C

PERSONAL AL SERVICIO DE LA ADMÓN.DE JUSTICIA

MODIFICACIONES PRESUPUESTARIAS

NUM. MODIFICACIONES	IMP. INC.	% (+)	IMP. MINORAC.	% (-)
83	21.180.546,69	5,70%	-16.974.937,14	-4,57%
CRED. INICIAL	MOD. NETA	% (+)	CRED. ACTUAL	% (+)
371.305.330,00	4.205.609,55	1,13%	375.510.939,55	101,13%

INFORME Nº1: Gráfico de Modificaciones Presupuestarias

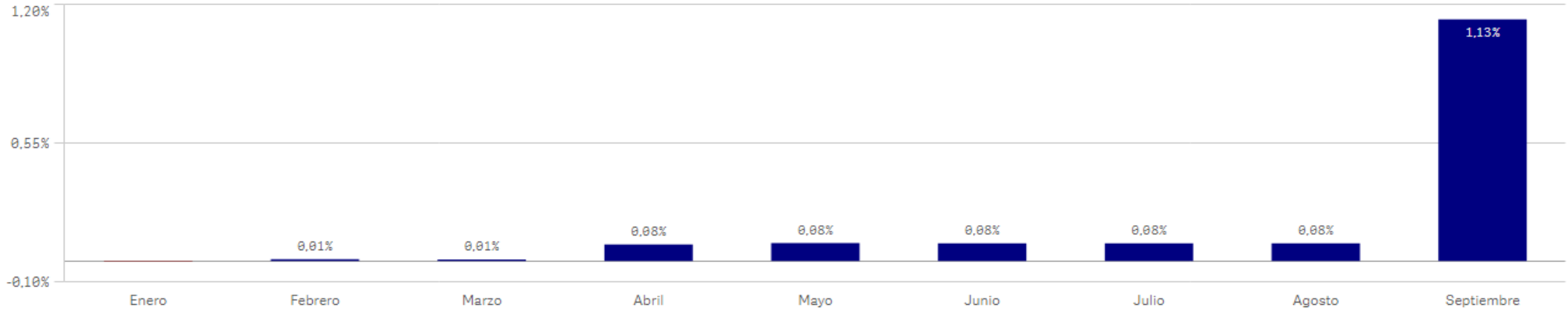

INFORME Nº1: MODIFICACIONES PRESUPUESTARIAS (Consolidado)

Datos correspondientes a: 01-01-2026 al 30-09-2026

Centro : 1001 Sección : 11 Programa : 921Q

OFICINA DE COMUNICACIÓN DEL GOBIERNO

MODIFICACIONES PRESUPUESTARIAS

NUM. MODIFICACIONES	IMP. INC.	% (+)	IMP. MINORAC.	% (-)
29	607.064,09	11,11%	-257.784,35	-4,72%
CRED. INICIAL	MOD. NETA	% (+)	CRED. ACTUAL	% (+)
5.465.588,00	349.279,74	6,39%	5.814.867,74	106,39%

INFORME Nº1: Gráfico de Modificaciones Presupuestarias

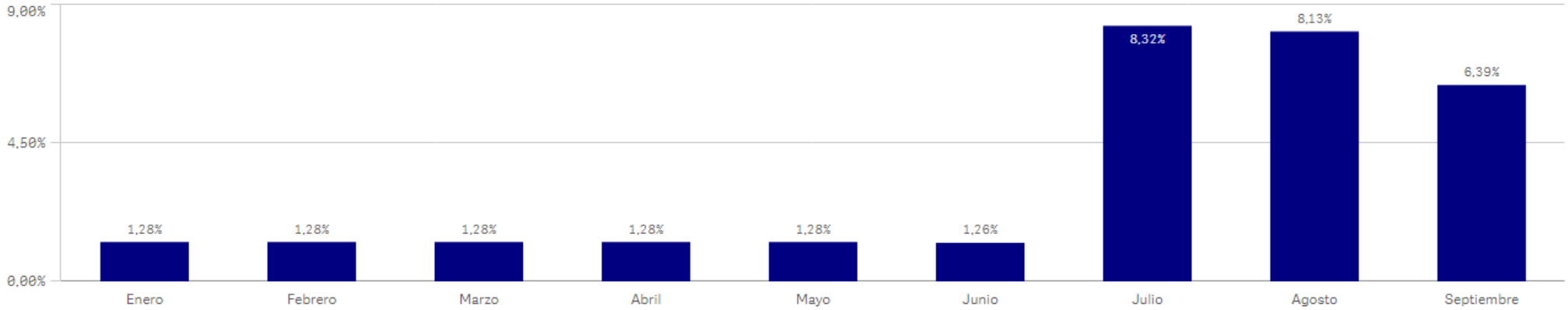

INFORME Nº1: MODIFICACIONES PRESUPUESTARIAS (Consolidado)

Datos correspondientes a: 01-01-2026 al 30-09-2026

Centro : 1001 Sección : 11 Programa : 921S

DEFENSA JURÍDICA

MODIFICACIONES PRESUPUESTARIAS

NUM. MODIFICACIONES	IMP. INC.	% (+)	IMP. MINORAC.	% (-)
32	1.015.074,35	9,48%	-901.557,15	-8,42%
CRED. INICIAL	MOD. NETA	% (+)	CRED. ACTUAL	% (+)
10.704.421,00	113.517,20	1,06%	10.817.938,20	101,06%

INFORME Nº1: Gráfico de Modificaciones Presupuestarias

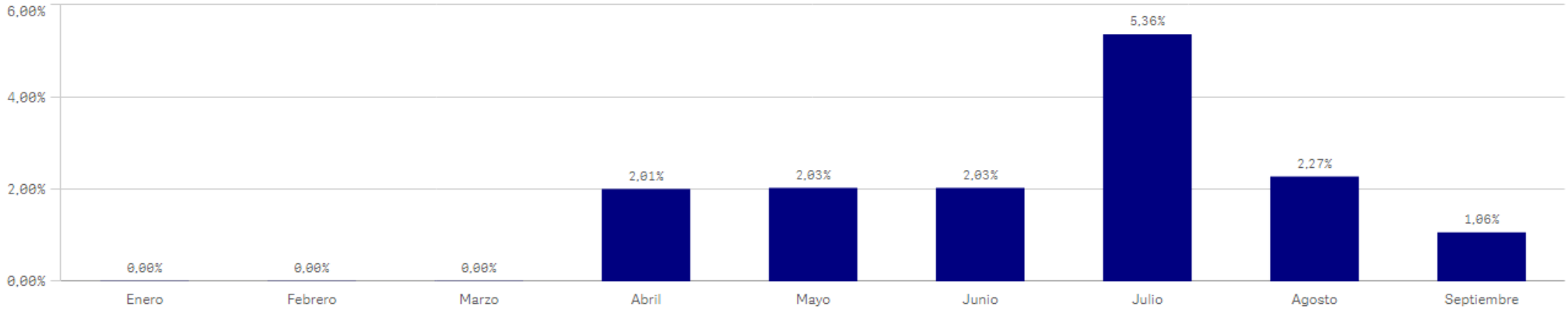

INFORME Nº1: MODIFICACIONES PRESUPUESTARIAS (Consolidado)

Datos correspondientes a: 01-01-2026 al 30-09-2026

Centro : 1001 Sección : 11 Programa : 921T

ATENCION AL CIUDADANO Y TRANSPARENCIA

MODIFICACIONES PRESUPUESTARIAS

NUM. MODIFICACIONES	IMP. INC.	% (+)	IMP. MINORAC.	% (-)
53	1.161.542,27	7,50%	-1.065.316,87	-6,87%
CRED. INICIAL	MOD. NETA	% (+)	CRED. ACTUAL	% (+)
15.496.032,00	96.225,40	0,62%	15.592.257,40	100,62%

INFORME Nº1: Gráfico de Modificaciones Presupuestarias

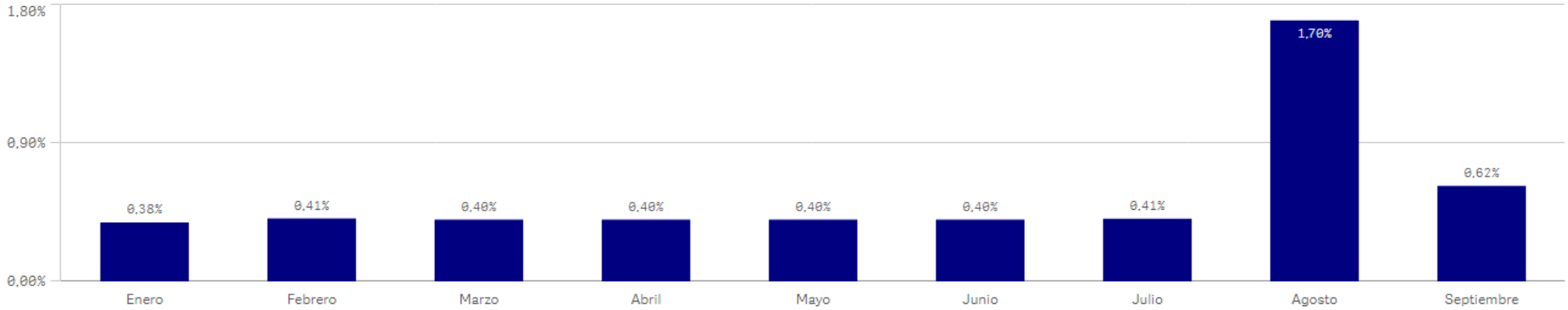

INFORME Nº1: MODIFICACIONES PRESUPUESTARIAS (Consolidado)

Datos correspondientes a: 01-01-2026 al 30-09-2026

Centro : 1001 Sección : 11 Programa : 921U

ASUNTOS EUROPEOS

MODIFICACIONES PRESUPUESTARIAS

NUM. MODIFICACIONES	IMP. INC.	% (+)	IMP. MINORAC.	% (-)
20	191.725,80	5,11%	-197.293,80	-5,25%
CRED. INICIAL	MOD. NETA	% (+)	CRED. ACTUAL	% (+)
3.754.920,00	-5.568,00	-0,15%	3.749.352,00	99,85%

INFORME Nº1: Gráfico de Modificaciones Presupuestarias

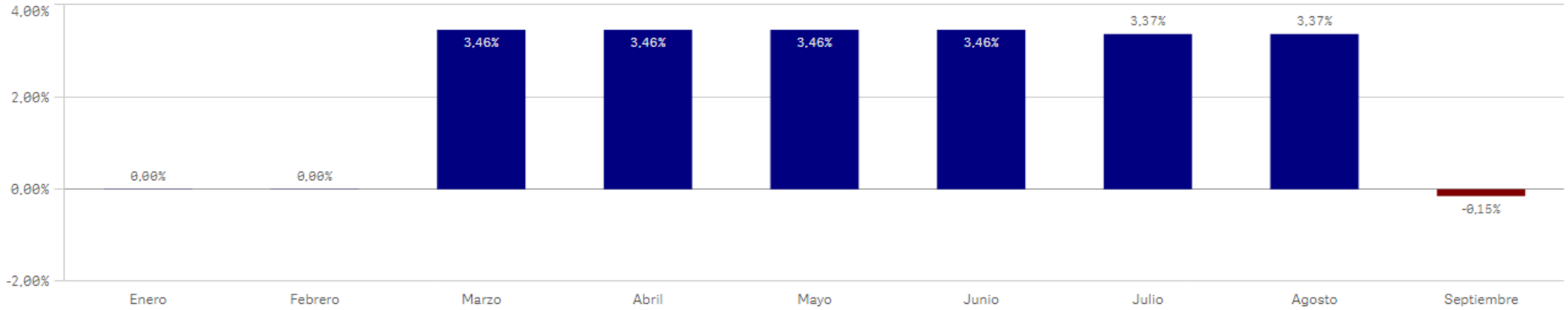

INFORME Nº1: MODIFICACIONES PRESUPUESTARIAS (Consolidado)

Datos correspondientes a: 01-01-2026 al 30-09-2026

Centro : 1001 Sección : 11 Programa : 921X

COMISIÓN JURÍDICA ASESORA

MODIFICACIONES PRESUPUESTARIAS

NUM. MODIFICACIONES	IMP. INC.	% (+)	IMP. MINORAC.	% (-)
11	179.480,00	11,59%	-8.000,00	-0,52%
CRED. INICIAL	MOD. NETA	% (+)	CRED. ACTUAL	% (+)
1.548.802,00	171.480,00	11,07%	1.720.282,00	111,07%

INFORME Nº1: Gráfico de Modificaciones Presupuestarias

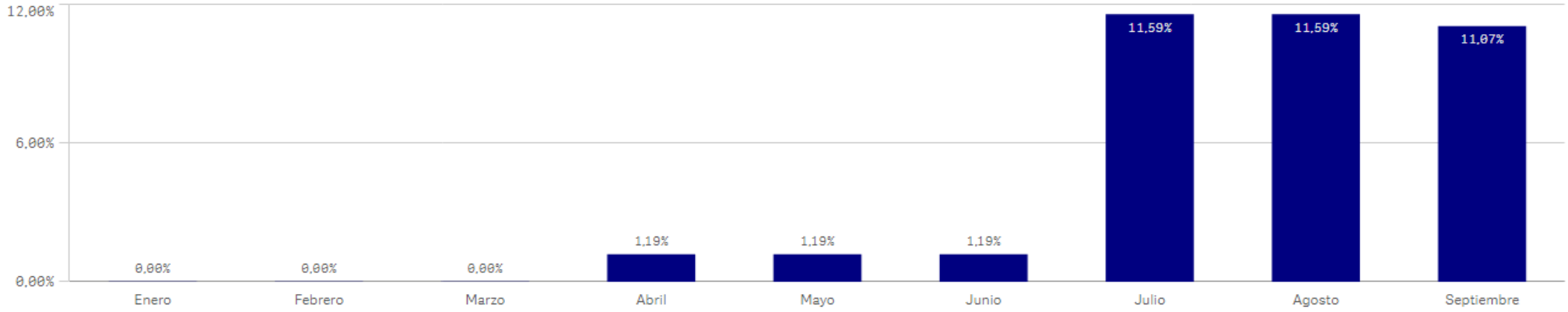

INFORME Nº1: MODIFICACIONES PRESUPUESTARIAS (Consolidado)

Datos correspondientes a: 01-01-2026 al 30-09-2026

Centro : 1001 Sección : 11 Programa : 924M

DIR.Y G.ADM.PRESIDENCIA,JUSTICIA Y ADMON. LOCAL

MODIFICACIONES PRESUPUESTARIAS

NUM. MODIFICACIONES	IMP. INC.	% (+)	IMP. MINORAC.	% (-)
101	11.534.514,80	8,14%	-3.264.612,54	-2,31%
CRED. INICIAL	MOD. NETA	% (+)	CRED. ACTUAL	% (+)
141.623.389,00	8.269.902,26	5,84%	149.893.291,26	105,84%

INFORME Nº1: Gráfico de Modificaciones Presupuestarias

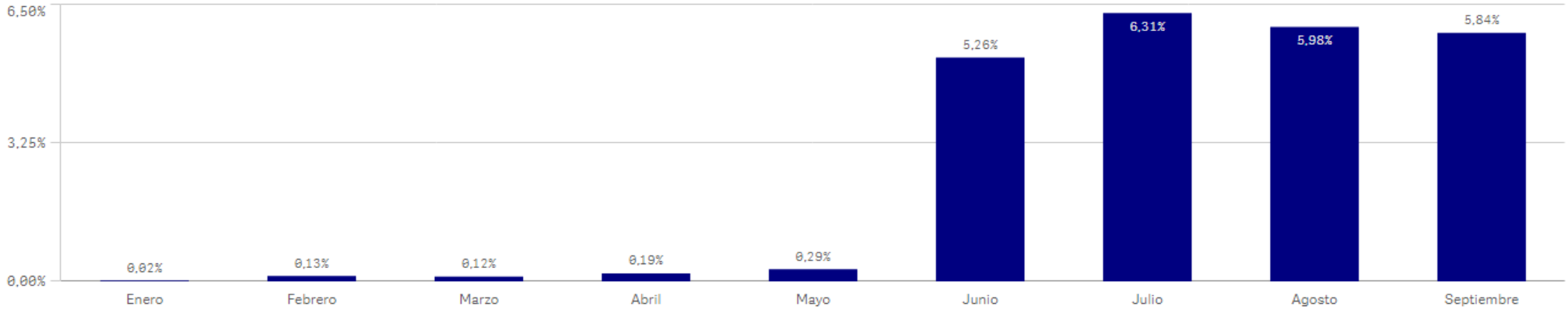

INFORME Nº1: MODIFICACIONES PRESUPUESTARIAS (Consolidado)

Datos correspondientes a: 01-01-2026 al 30-09-2026

Centro : 1001 Sección : 11 Programa : 942N

ADMINISTRACIÓN LOCAL

MODIFICACIONES PRESUPUESTARIAS

NUM. MODIFICACIONES	IMP. INC.	% (+)	IMP. MINORAC.	% (-)
50	37.590.632,63	16,26%	-35.605.428,65	-15,41%
CRED. INICIAL	MOD. NETA	% (+)	CRED. ACTUAL	% (+)
231.127.043,00	1.985.203,98	0,86%	233.112.246,98	100,86%

INFORME Nº1: Gráfico de Modificaciones Presupuestarias

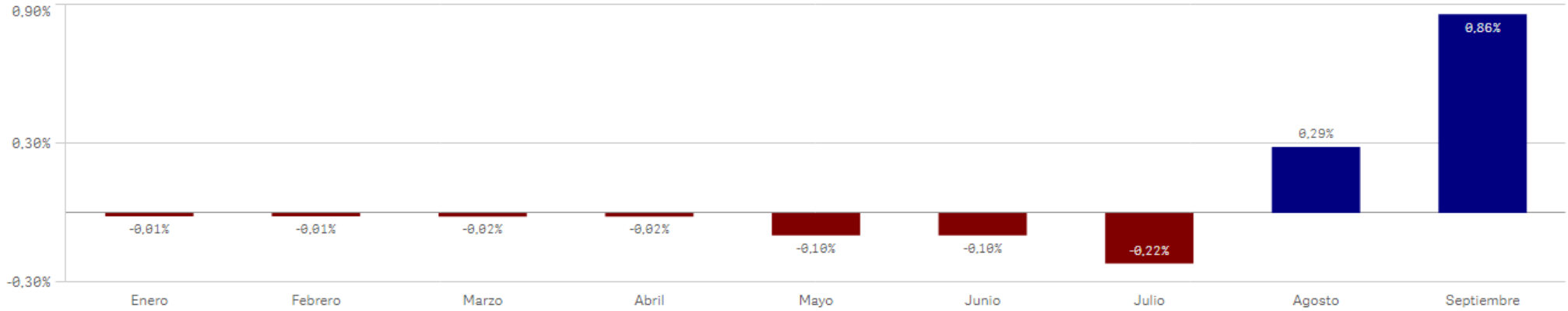

INFORME Nº1: MODIFICACIONES PRESUPUESTARIAS (Consolidado)

Datos correspondientes a: 01-01-2026 al 30-09-2026

Centro : 1001 Sección : 11 Programa : 942O

REEQUILIBRIO TERRITORIAL

MODIFICACIONES PRESUPUESTARIAS

NUM. MODIFICACIONES	IMP. INC.	% (+)	IMP. MINORAC.	% (-)
73	17.385.240,86	27,57%	-13.096.587,25	-20,77%
CRED. INICIAL	MOD. NETA	% (+)	CRED. ACTUAL	% (+)
63.065.669,00	4.288.653,61	6,80%	67.354.322,61	106,80%

INFORME Nº1: Gráfico de Modificaciones Presupuestarias

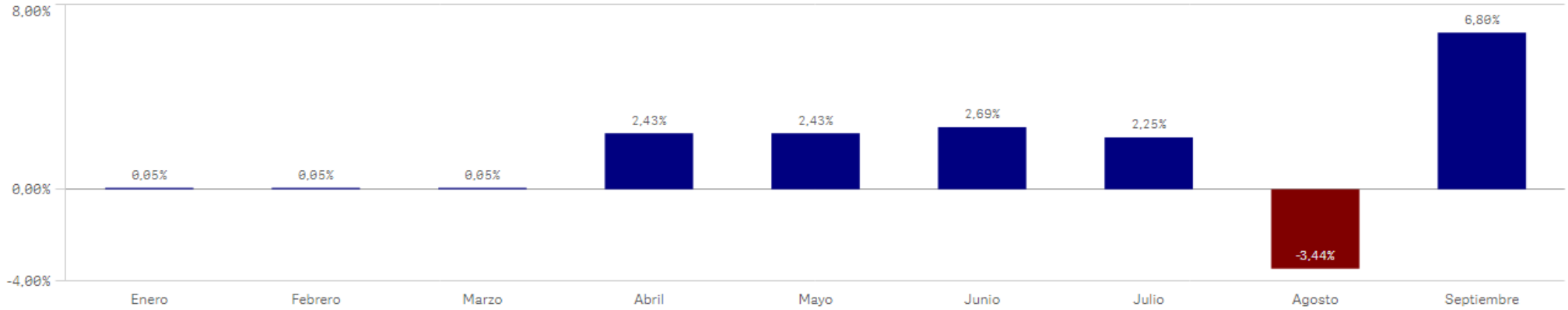

INFORME Nº1: MODIFICACIONES PRESUPUESTARIAS (Consolidado)

Datos correspondientes a: 01-01-2026 al 30-09-2026

Centro : 1001 Sección : 12 Programa : 241N

DES.TRAB.AUTÓNOMO,ECONOMÍA SOCIAL Y RESP.SOC.EMPR.

MODIFICACIONES PRESUPUESTARIAS

NUM. MODIFICACIONES	IMP. INC.	% (+)	IMP. MINORAC.	% (-)
57	22.140.498,57	47,56%	-3.240.423,90	-6,96%
CRED. INICIAL	MOD. NETA	% (+)	CRED. ACTUAL	% (+)
46.549.990,00	18.900.074,67	40,60%	65.450.064,67	140,60%

INFORME Nº1: Gráfico de Modificaciones Presupuestarias

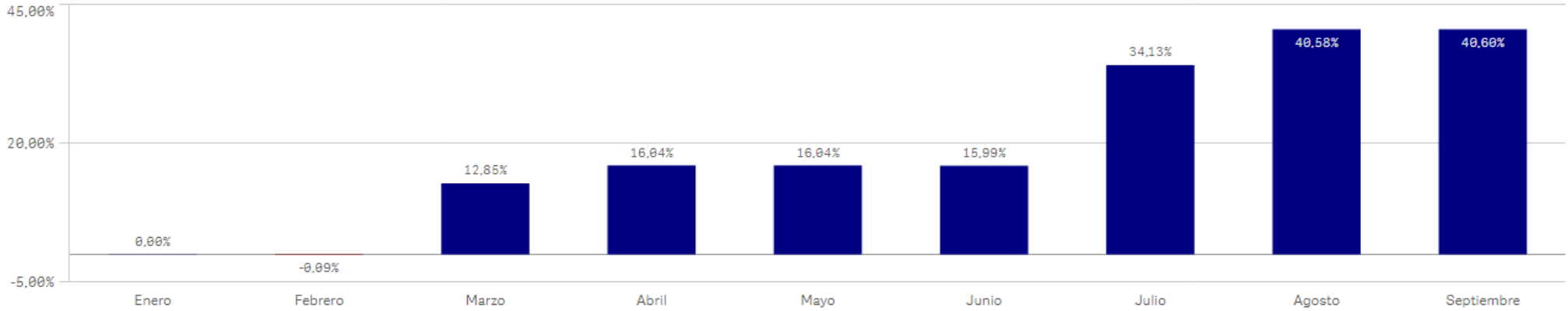

INFORME Nº1: MODIFICACIONES PRESUPUESTARIAS (Consolidado)

Datos correspondientes a: 01-01-2026 al 30-09-2026

Centro : 1001 Sección : 12 Programa : 422B

INDUSTRIA

MODIFICACIONES PRESUPUESTARIAS

NUM. MODIFICACIONES	IMP. INC.	% (+)	IMP. MINORAC.	% (-)
40	1.489.121,24	13,00%	-545.943,00	-4,77%
CRED. INICIAL	MOD. NETA	% (+)	CRED. ACTUAL	% (+)
11.451.170,00	943.178,24	8,24%	12.394.348,24	108,24%

INFORME Nº1: Gráfico de Modificaciones Presupuestarias

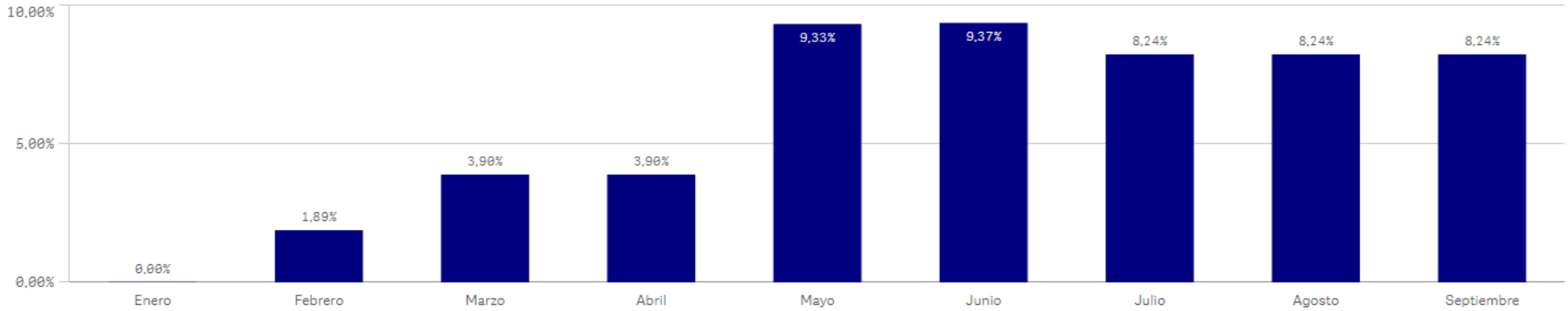

INFORME Nº1: MODIFICACIONES PRESUPUESTARIAS (Consolidado)

Datos correspondientes a: 01-01-2026 al 30-09-2026

Centro : 1001 Sección : 12 Programa : 431A

COMERCIO

MODIFICACIONES PRESUPUESTARIAS

NUM. MODIFICACIONES	IMP. INC.	% (+)	IMP. MINORAC.	% (-)
31	3.738.151,42	40,67%	-719.568,78	-7,83%
CRED. INICIAL	MOD. NETA	% (+)	CRED. ACTUAL	% (+)
9.191.238,00	3.018.582,64	32,84%	12.209.820,64	132,84%

INFORME Nº1: Gráfico de Modificaciones Presupuestarias



INFORME Nº1: MODIFICACIONES PRESUPUESTARIAS (Consolidado)

Datos correspondientes a: 01-01-2026 al 30-09-2026

Centro : 1001 Sección : 12 Programa : 433A

ECONOMÍA

MODIFICACIONES PRESUPUESTARIAS

NUM. MODIFICACIONES	IMP. INC.	% (+)	IMP. MINORAC.	% (-)
32	412.163,60	5,50%	-412.929,50	-5,51%
CRED. INICIAL	MOD. NETA	% (+)	CRED. ACTUAL	% (+)
7.496.084,00	-765,90	-0,01%	7.495.318,10	99,99%

INFORME Nº1: Gráfico de Modificaciones Presupuestarias

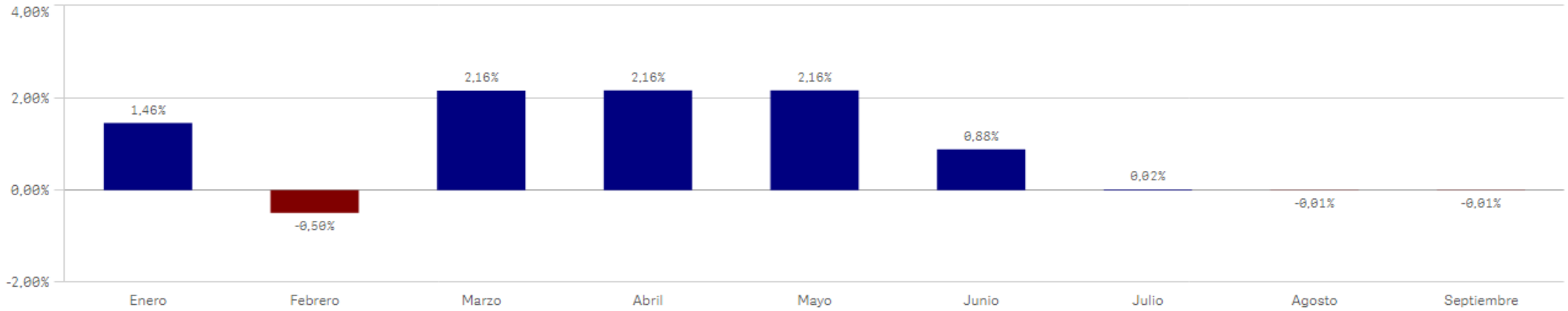

INFORME Nº1: MODIFICACIONES PRESUPUESTARIAS (Consolidado)

Datos correspondientes a: 01-01-2026 al 30-09-2026

Centro : 1001 Sección : 12 Programa : 463A

COMPETITIVIDAD

MODIFICACIONES PRESUPUESTARIAS

NUM. MODIFICACIONES	IMP. INC.	% (+)	IMP. MINORAC.	% (-)
16	3.514.461,40	7,76%	-329.650,00	-0,73%
CRED. INICIAL	MOD. NETA	% (+)	CRED. ACTUAL	% (+)
45.314.099,00	3.184.811,40	7,03%	48.498.910,40	107,03%

INFORME Nº1: Gráfico de Modificaciones Presupuestarias

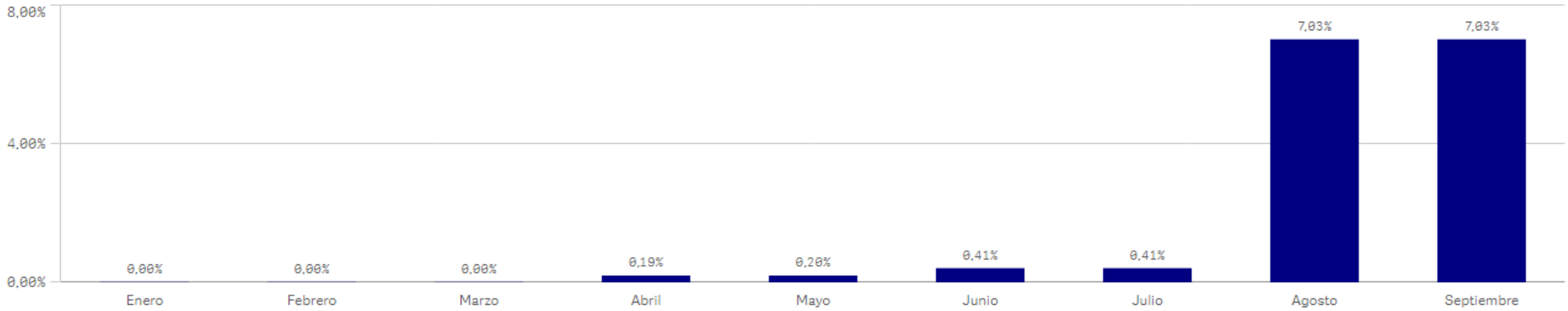

INFORME Nº1: MODIFICACIONES PRESUPUESTARIAS (Consolidado)

Datos correspondientes a: 01-01-2026 al 30-09-2026

Centro : 1001 Sección : 12 Programa : 492A

CONSUMO

MODIFICACIONES PRESUPUESTARIAS

NUM. MODIFICACIONES	IMP. INC.	% (+)	IMP. MINORAC.	% (-)
15	71.050,20	1,04%	-202.163,95	-2,95%
CRED. INICIAL	MOD. NETA	% (+)	CRED. ACTUAL	% (+)
6.848.612,00	-131.113,75	-1,91%	6.717.498,25	98,09%

INFORME Nº1: Gráfico de Modificaciones Presupuestarias

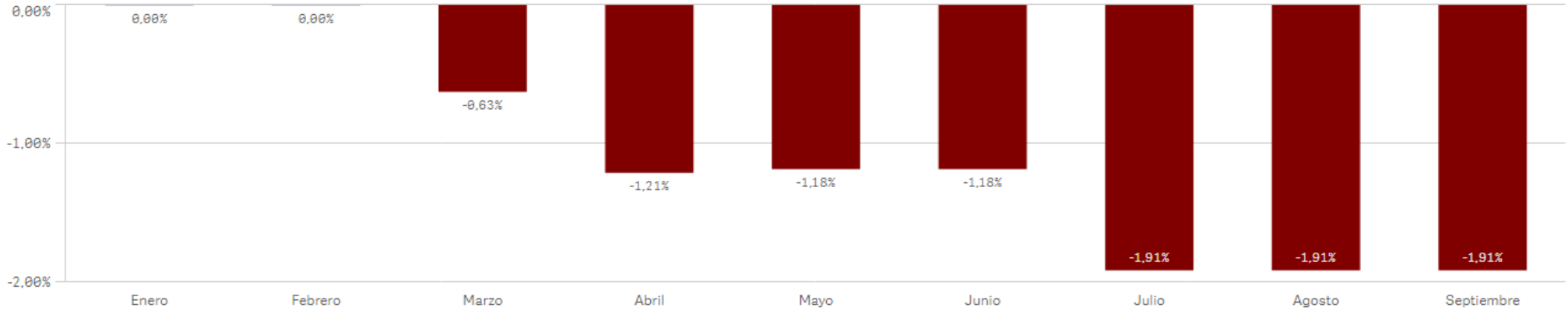

INFORME Nº1: MODIFICACIONES PRESUPUESTARIAS (Consolidado)

Datos correspondientes a: 01-01-2026 al 30-09-2026

Centro : 1001 Sección : 12 Programa : 492B

ARBITRAJE DE CONSUMO

MODIFICACIONES PRESUPUESTARIAS

NUM. MODIFICACIONES	IMP. INC.	% (+)	IMP. MINORAC.	% (-)
27	420.295,98	19,92%	-169.743,59	-8,05%
CRED. INICIAL	MOD. NETA	% (+)	CRED. ACTUAL	% (+)
2.109.639,00	250.552,39	11,88%	2.360.191,39	111,88%

INFORME Nº1: Gráfico de Modificaciones Presupuestarias

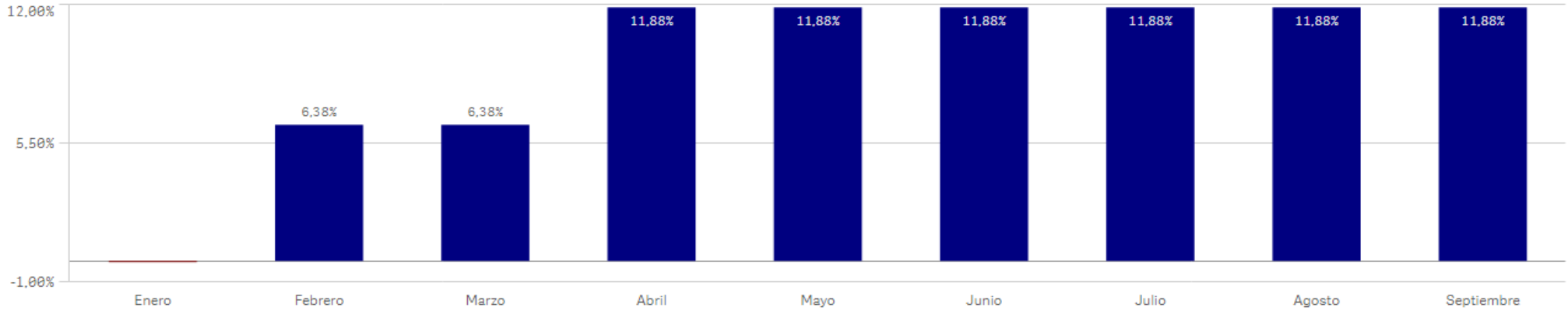

INFORME Nº1: MODIFICACIONES PRESUPUESTARIAS (Consolidado)

Datos correspondientes a: 01-01-2026 al 30-09-2026

Centro : 1001 Sección : 12 Programa : 921M

GESTIÓN DE RECURSOS HUMANOS

MODIFICACIONES PRESUPUESTARIAS

NUM. MODIFICACIONES	IMP. INC.	% (+)	IMP. MINORAC.	% (-)
41	852.455,38	7,75%	-1.059.029,48	-9,63%
CRED. INICIAL	MOD. NETA	% (+)	CRED. ACTUAL	% (+)
10.997.213,00	-206.574,10	-1,88%	10.790.638,90	98,12%

INFORME Nº1: Gráfico de Modificaciones Presupuestarias

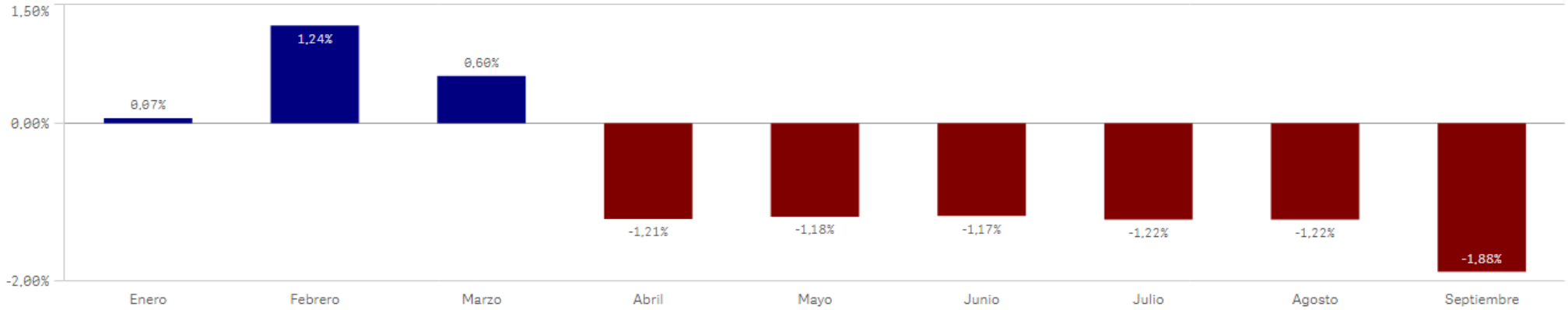

INFORME Nº1: MODIFICACIONES PRESUPUESTARIAS (Consolidado)

Datos correspondientes a: 01-01-2026 al 30-09-2026

Centro : 1001 Sección : 12 Programa : 921N

FUNCIÓN PÚBLICA

MODIFICACIONES PRESUPUESTARIAS

NUM. MODIFICACIONES	IMP. INC.	% (+)	IMP. MINORAC.	% (-)
54	1.655.275,86	5,38%	-1.912.653,25	-6,21%
CRED. INICIAL	MOD. NETA	% (+)	CRED. ACTUAL	% (+)
30.795.434,00	-257.377,39	-0,84%	30.538.056,61	99,16%

INFORME Nº1: Gráfico de Modificaciones Presupuestarias

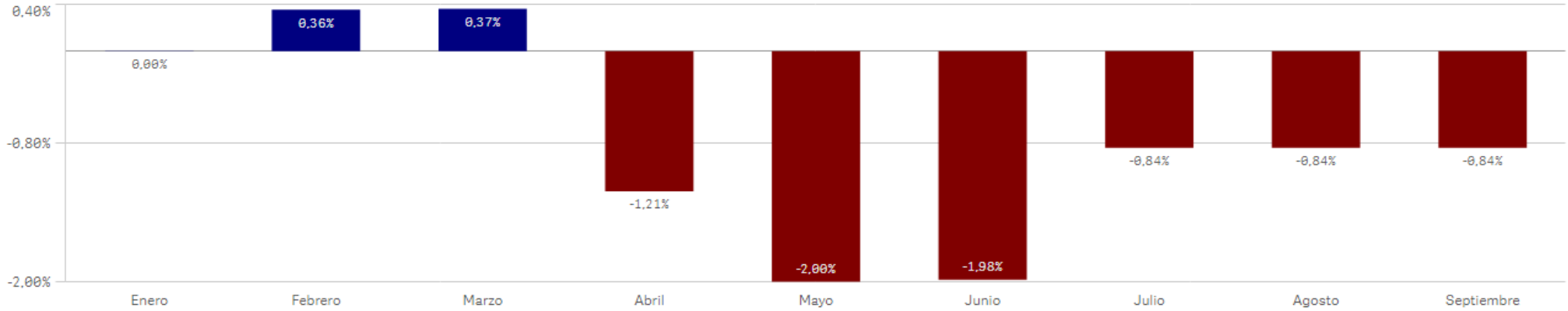

INFORME Nº1: MODIFICACIONES PRESUPUESTARIAS (Consolidado)

Datos correspondientes a: 01-01-2026 al 30-09-2026

Centro : 1001 Sección : 12 Programa : 921V

COORDINACIÓN DE FONDOS EUROPEOS

MODIFICACIONES PRESUPUESTARIAS

NUM. MODIFICACIONES	IMP. INC.	% (+)	IMP. MINORAC.	% (-)
11	128.952,48	4,75%	-156.451,04	-5,77%
CRED. INICIAL	MOD. NETA	% (+)	CRED. ACTUAL	% (+)
2.713.113,00	-27.498,56	-1,01%	2.685.614,44	98,99%

INFORME Nº1: Gráfico de Modificaciones Presupuestarias

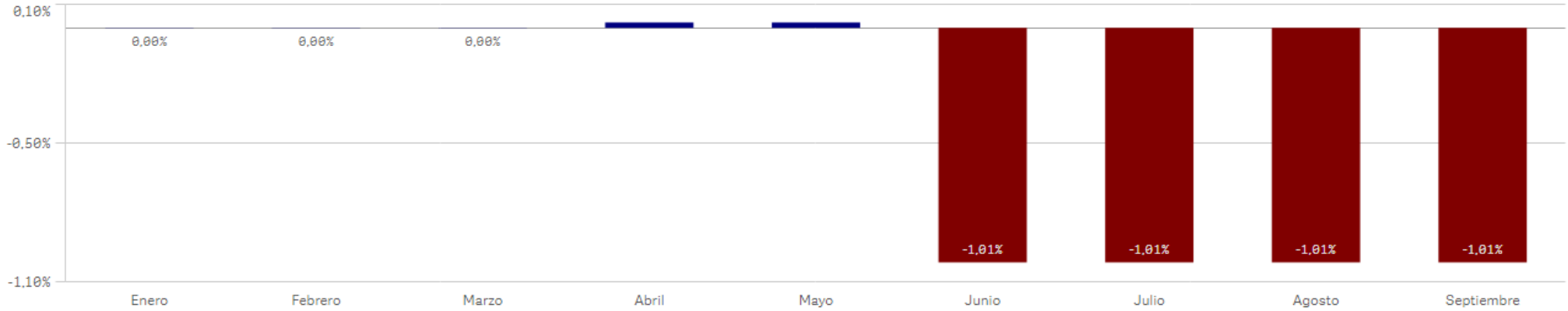

INFORME Nº1: MODIFICACIONES PRESUPUESTARIAS (Consolidado)

Datos correspondientes a: 01-01-2026 al 30-09-2026

Centro : 1001 Sección : 12 Programa : 923A

GEST.DEL PATRIMONIO Y COORD.CONTRATACIÓN PÚBLICA

MODIFICACIONES PRESUPUESTARIAS

NUM. MODIFICACIONES	IMP. INC.	% (+)	IMP. MINORAC.	% (-)
71	3.032.926,75	10,54%	-1.437.677,01	-4,99%
CRED. INICIAL	MOD. NETA	% (+)	CRED. ACTUAL	% (+)
28.783.744,00	1.595.249,74	5,54%	30.378.993,74	105,54%

INFORME Nº1: Gráfico de Modificaciones Presupuestarias

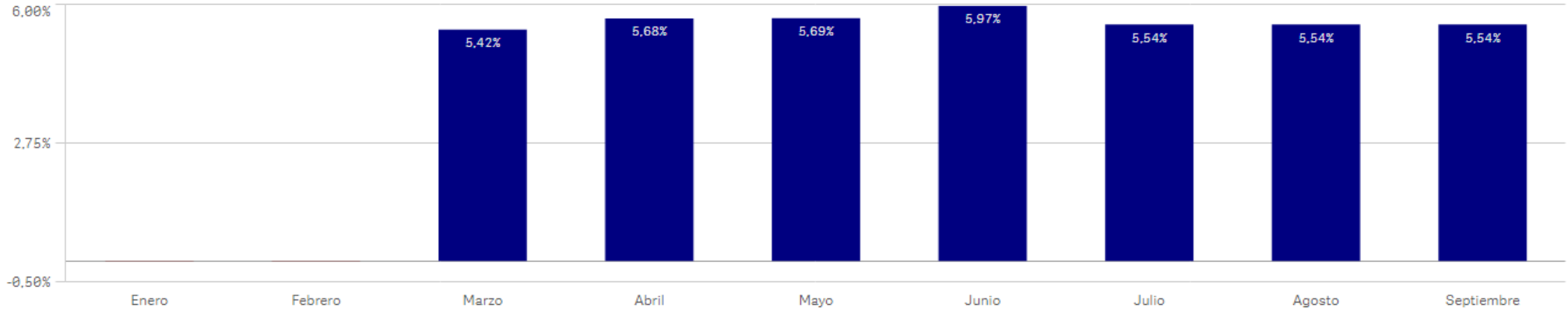

INFORME Nº1: MODIFICACIONES PRESUPUESTARIAS (Consolidado)

Datos correspondientes a: 01-01-2026 al 30-09-2026

Centro : 1001 Sección : 12 Programa : 923C

ESTADÍSTICA

MODIFICACIONES PRESUPUESTARIAS

NUM. MODIFICACIONES	IMP. INC.	% (+)	IMP. MINORAC.	% (-)
7	62.362,32	1,92%	-42.362,32	-1,30%
CRED. INICIAL	MOD. NETA	% (+)	CRED. ACTUAL	% (+)
3.253.625,00	20.000,00	0,61%	3.273.625,00	100,61%

INFORME Nº1: Gráfico de Modificaciones Presupuestarias



INFORME Nº1: MODIFICACIONES PRESUPUESTARIAS (Consolidado)

Datos correspondientes a: 01-01-2026 al 30-09-2026

Centro : 1001 Sección : 12 Programa : 923M

DIR.Y GEST.ADMINISTR.ECONOMÍA,HACIENDA Y EMPLEO

MODIFICACIONES PRESUPUESTARIAS

NUM. MODIFICACIONES	IMP. INC.	% (+)	IMP. MINORAC.	% (-)
101	3.982.522,60	8,31%	-1.633.718,25	-3,41%
CRED. INICIAL	MOD. NETA	% (+)	CRED. ACTUAL	% (+)
47.934.446,00	2.348.804,35	4,90%	50.283.250,35	104,90%

INFORME Nº1: Gráfico de Modificaciones Presupuestarias

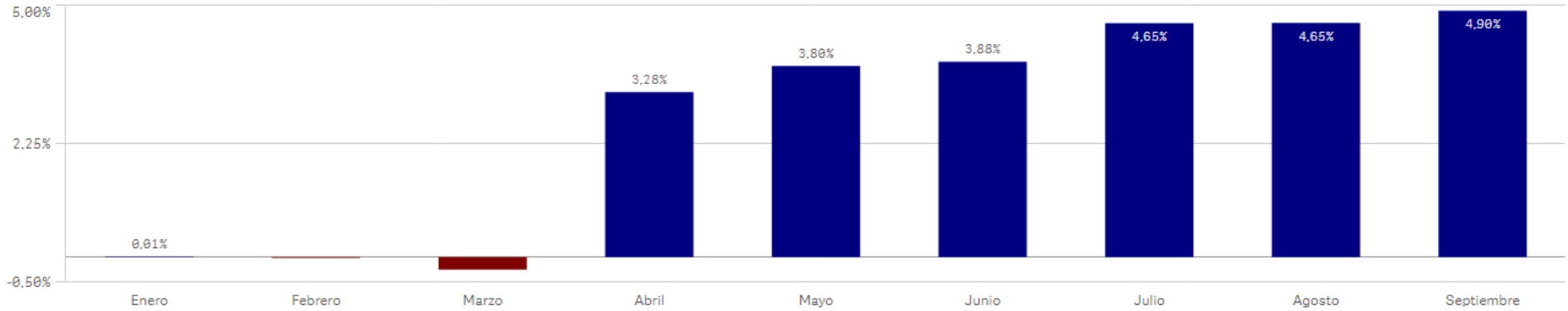

INFORME Nº1: MODIFICACIONES PRESUPUESTARIAS (Consolidado)

Datos correspondientes a: 01-01-2026 al 30-09-2026

Centro : 1001 Sección : 12 Programa : 931M

PLANIFICACIÓN FINANCIERA Y TESORERÍA

MODIFICACIONES PRESUPUESTARIAS

NUM. MODIFICACIONES	IMP. INC.	% (+)	IMP. MINORAC.	% (-)
22	136.519,42	2,25%	-178.896,59	-2,95%
CRED. INICIAL	MOD. NETA	% (+)	CRED. ACTUAL	% (+)
6.071.315,00	-42.377,17	-0,70%	6.028.937,83	99,30%

INFORME Nº1: Gráfico de Modificaciones Presupuestarias

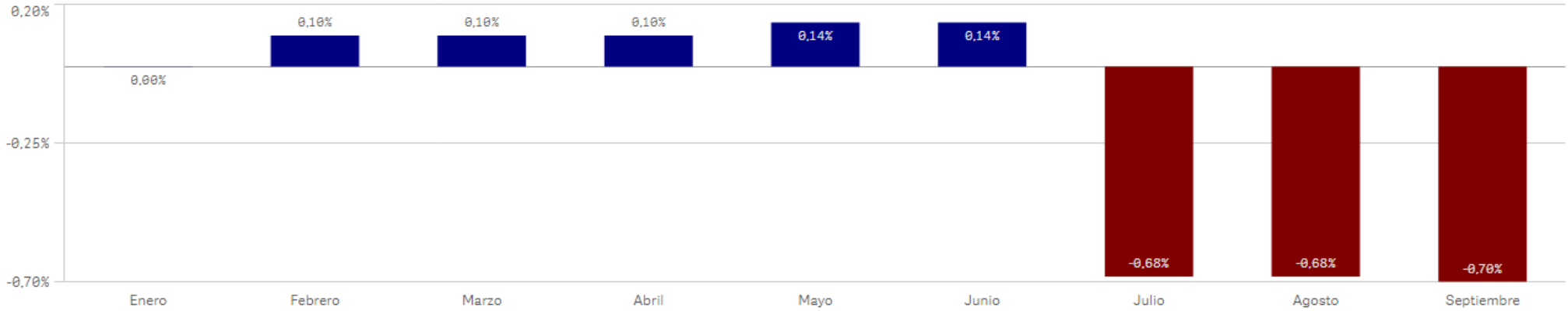

INFORME Nº1: MODIFICACIONES PRESUPUESTARIAS (Consolidado)

Datos correspondientes a: 01-01-2026 al 30-09-2026

Centro : 1001 Sección : 12 Programa : 931N

PRESUPUESTOS Y ANÁLISIS ECONÓMICO

MODIFICACIONES PRESUPUESTARIAS

NUM. MODIFICACIONES	IMP. INC.	% (+)	IMP. MINORAC.	% (-)
18	258.856,67	4,21%	-202.354,60	-3,29%
CRED. INICIAL	MOD. NETA	% (+)	CRED. ACTUAL	% (+)
6.146.714,00	56.502,07	0,92%	6.203.216,07	100,92%

INFORME Nº1: Gráfico de Modificaciones Presupuestarias

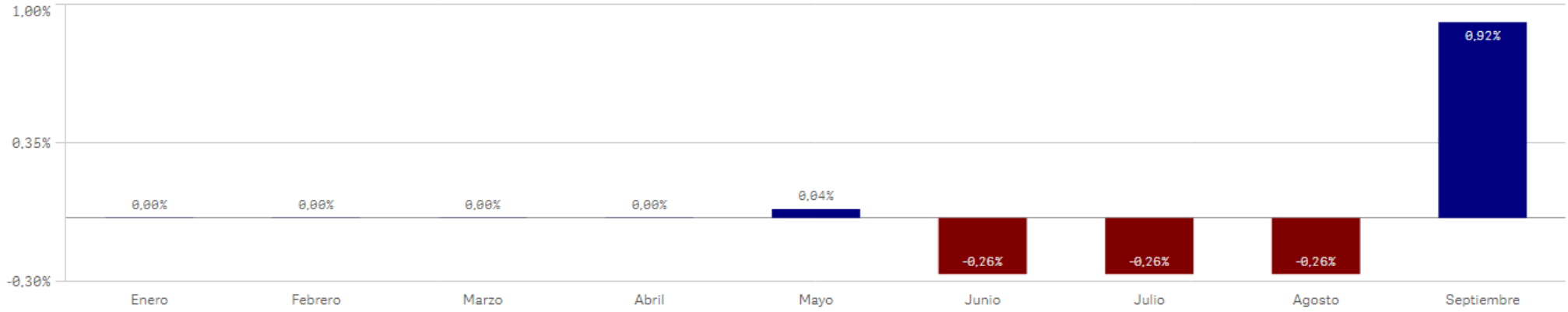

INFORME Nº1: MODIFICACIONES PRESUPUESTARIAS (Consolidado)

Datos correspondientes a: 01-01-2026 al 30-09-2026

Centro : 1001 Sección : 12 Programa : 931P

CONTROL INTERNO

MODIFICACIONES PRESUPUESTARIAS

NUM. MODIFICACIONES	IMP. INC.	% (+)	IMP. MINORAC.	% (-)
45	2.934.891,25	9,57%	-1.965.526,06	-6,41%
CRED. INICIAL	MOD. NETA	% (+)	CRED. ACTUAL	% (+)
30.674.094,00	969.365,19	3,16%	31.643.459,19	103,16%

INFORME Nº1: Gráfico de Modificaciones Presupuestarias

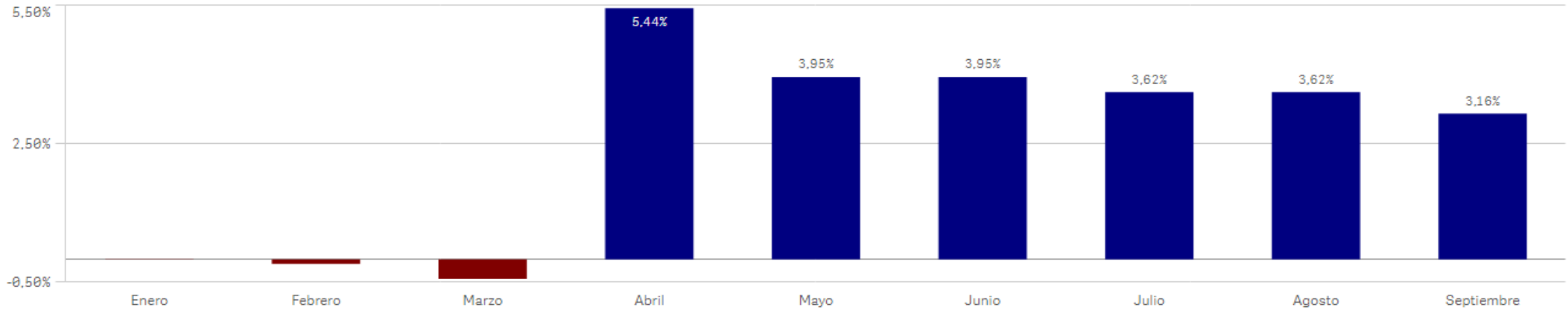

INFORME Nº1: MODIFICACIONES PRESUPUESTARIAS (Consolidado)

Datos correspondientes a: 01-01-2026 al 30-09-2026

Centro : 1001 Sección : 12 Programa : 932M

INGRESOS PÚBLICOS

MODIFICACIONES PRESUPUESTARIAS

NUM. MODIFICACIONES	IMP. INC.	% (+)	IMP. MINORAC.	% (-)
42	1.859.250,86	4,58%	-1.728.172,75	-4,26%
CRED. INICIAL	MOD. NETA	% (+)	CRED. ACTUAL	% (+)
40.560.770,00	131.078,11	0,32%	40.691.848,11	100,32%

INFORME Nº1: Gráfico de Modificaciones Presupuestarias

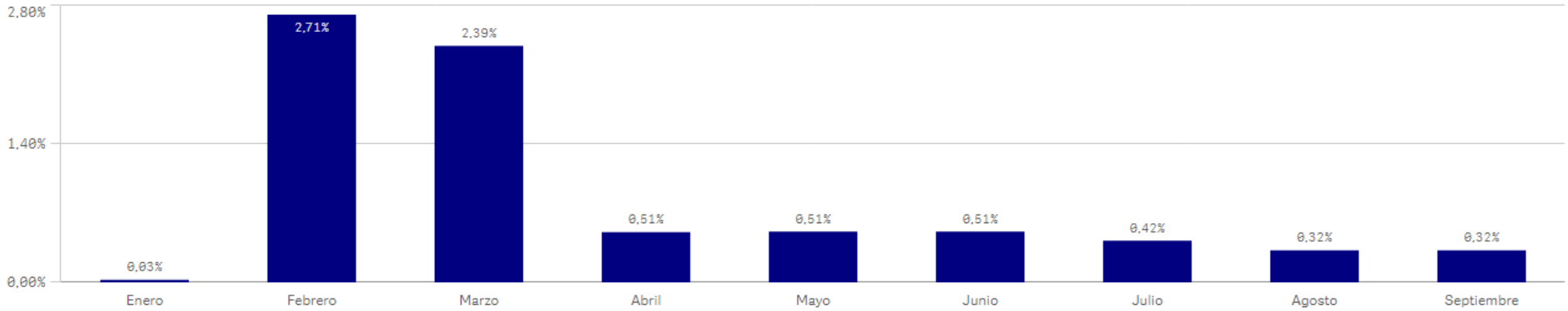

INFORME Nº1: MODIFICACIONES PRESUPUESTARIAS (Consolidado)

Datos correspondientes a: 01-01-2026 al 30-09-2026

Centro : 1001 Sección : 14 Programa : 261A

VIVIENDA Y REHABILITACIÓN

MODIFICACIONES PRESUPUESTARIAS

NUM. MODIFICACIONES	IMP. INC.	% (+)	IMP. MINORAC.	% (-)
68	25.936.697,43	5,09%	-348.360.515,21	-68,35%
CRED. INICIAL	MOD. NETA	% (+)	CRED. ACTUAL	% (+)
509.701.935,00	-322.423.817,78	-63,26%	187.278.117,22	36,74%

INFORME Nº1: Gráfico de Modificaciones Presupuestarias

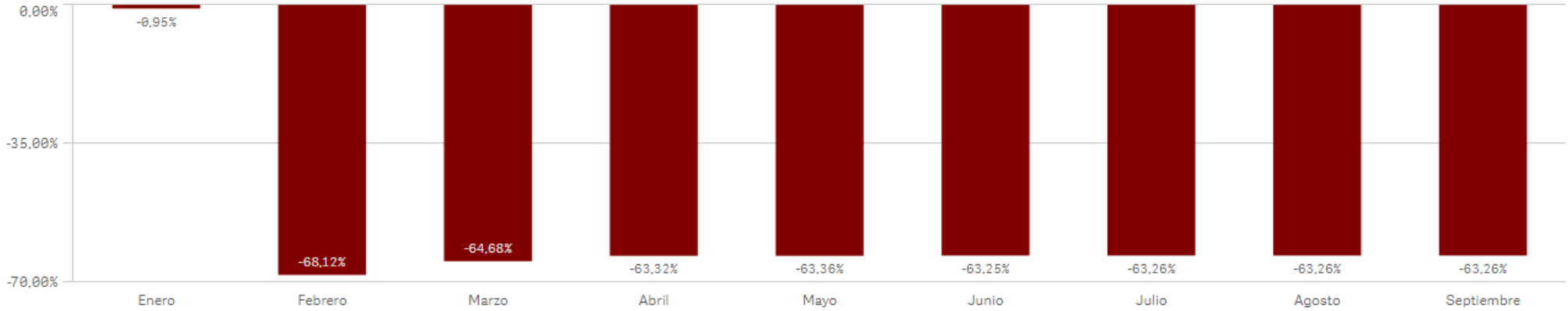

INFORME Nº1: MODIFICACIONES PRESUPUESTARIAS (Consolidado)

Datos correspondientes a: 01-01-2026 al 30-09-2026

Centro : 1001 Sección : 14 Programa : 451M

DIREC.Y GEST.ADM. VIV. TTES. E INFRAESTRUCTURAS

MODIFICACIONES PRESUPUESTARIAS

NUM. MODIFICACIONES	IMP. INC.	% (+)	IMP. MINORAC.	% (-)
118	1.104.490,64	4,53%	-1.814.326,51	-7,45%
CRED. INICIAL	MOD. NETA	% (+)	CRED. ACTUAL	% (+)
24.356.793,00	-709.835,87	-2,91%	23.646.957,13	97,09%

INFORME Nº1: Gráfico de Modificaciones Presupuestarias

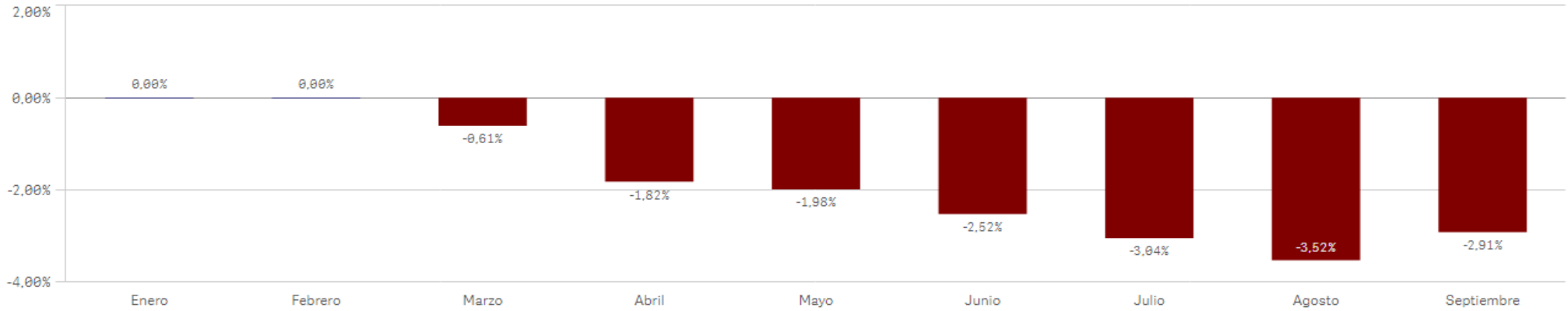

INFORME Nº1: MODIFICACIONES PRESUPUESTARIAS (Consolidado)

Datos correspondientes a: 01-01-2026 al 30-09-2026

Centro : 1001 Sección : 14 Programa : 453A

CONSTRUCCIÓN Y CONSERVACIÓN DE CARRETERAS

MODIFICACIONES PRESUPUESTARIAS

NUM. MODIFICACIONES	IMP. INC.	% (+)	IMP. MINORAC.	% (-)
73	27.597.267,64	11,18%	-11.519.330,58	-4,67%
CRED. INICIAL	MOD. NETA	% (+)	CRED. ACTUAL	% (+)
246.831.725,00	16.077.937,06	6,51%	262.909.662,06	106,51%

INFORME Nº1: Gráfico de Modificaciones Presupuestarias

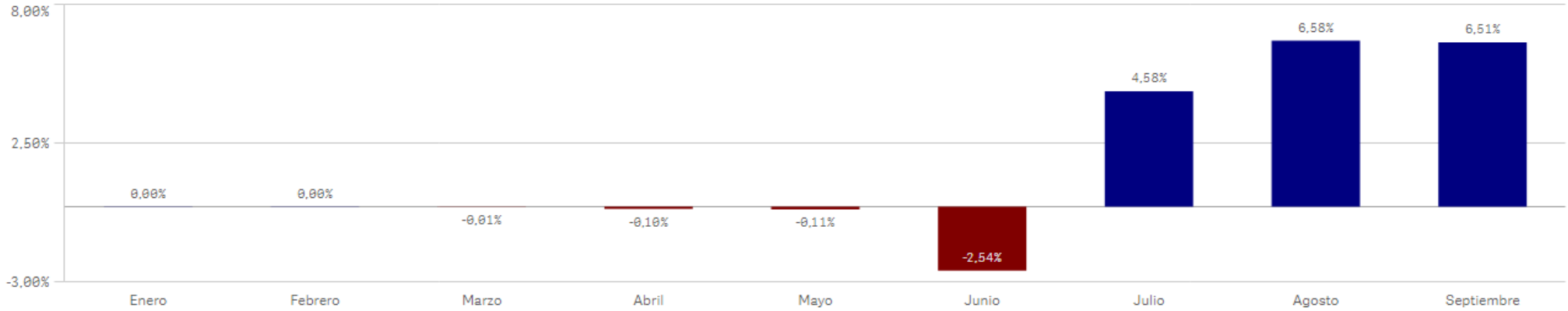

INFORME Nº1: MODIFICACIONES PRESUPUESTARIAS (Consolidado)

Datos correspondientes a: 01-01-2026 al 30-09-2026

Centro : 1001 Sección : 14 Programa : 453B

INFRAESTRUCTURA DEL TRANSPORTE

MODIFICACIONES PRESUPUESTARIAS

NUM. MODIFICACIONES	IMP. INC.	% (+)	IMP. MINORAC.	% (-)
27	11.873.357,08	3,80%	-22.214.826,24	-7,11%
CRED. INICIAL	MOD. NETA	% (+)	CRED. ACTUAL	% (+)
312.307.826,00	-10.341.469,16	-3,31%	301.966.356,84	96,69%

INFORME Nº1: Gráfico de Modificaciones Presupuestarias

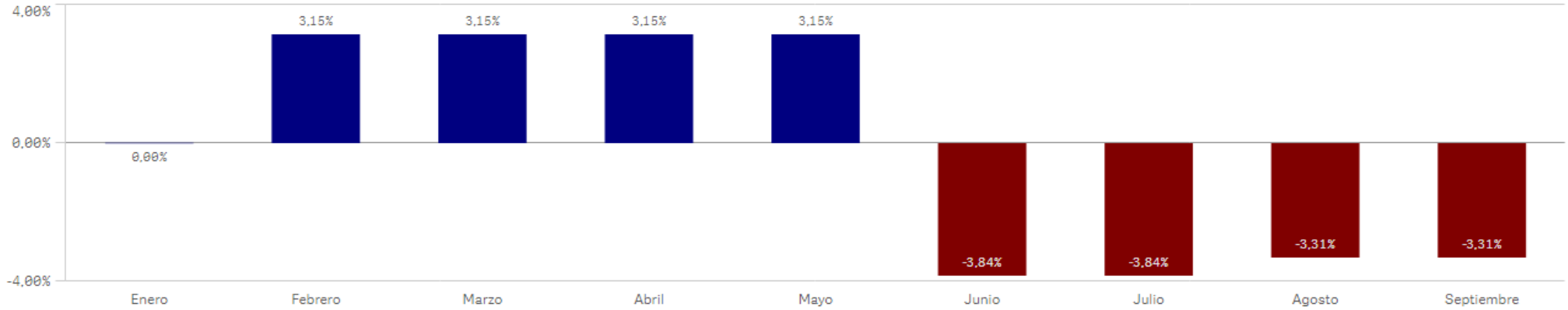

INFORME Nº1: MODIFICACIONES PRESUPUESTARIAS (Consolidado)

Datos correspondientes a: 01-01-2026 al 30-09-2026

Centro : 1001 Sección : 14 Programa : 453M

CONTROL Y GESTIÓN DEL TRANSPORTE

MODIFICACIONES PRESUPUESTARIAS

NUM. MODIFICACIONES	IMP. INC.	% (+)	IMP. MINORAC.	% (-)
36	3.869.440,57	29,92%	-445.443,08	-3,44%
CRED. INICIAL	MOD. NETA	% (+)	CRED. ACTUAL	% (+)
12.933.270,00	3.423.997,49	26,47%	16.357.267,49	126,47%

INFORME Nº1: Gráfico de Modificaciones Presupuestarias

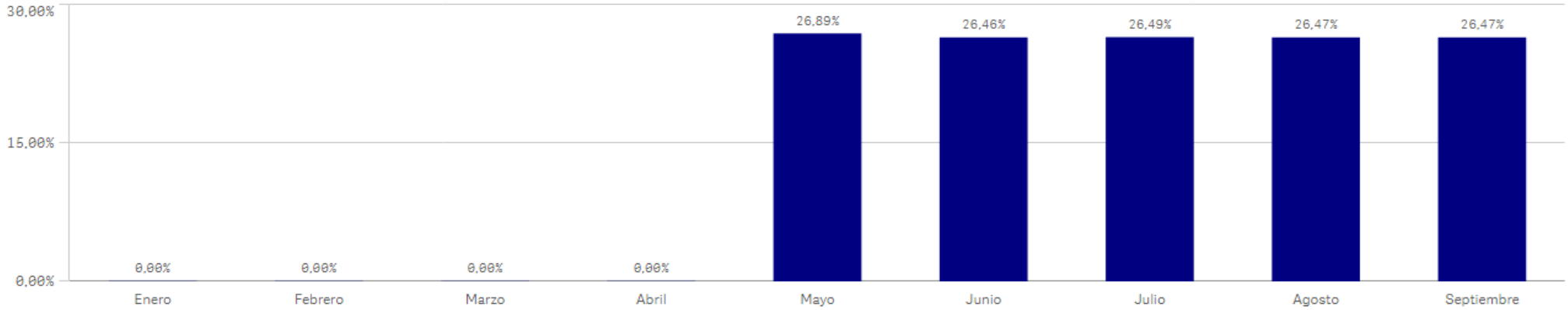

INFORME Nº1: MODIFICACIONES PRESUPUESTARIAS (Consolidado)

Datos correspondientes a: 01-01-2026 al 30-09-2026

Centro : 1001 Sección : 14 Programa : 261C

***Nuevo Programa 261C

MODIFICACIONES PRESUPUESTARIAS

NUM. MODIFICACIONES	IMP. INC.	% (+)	IMP. MINORAC.	% (-)
77	512.835.065,38	101,79%	-9.032.643,38	-1,79%
CRED. INICIAL	MOD. NETA	% (+)	CRED. ACTUAL	% (+)
0,00	503.802.422,00	100,00%	503.802.422,00	0,00%

INFORME Nº1: Gráfico de Modificaciones Presupuestarias

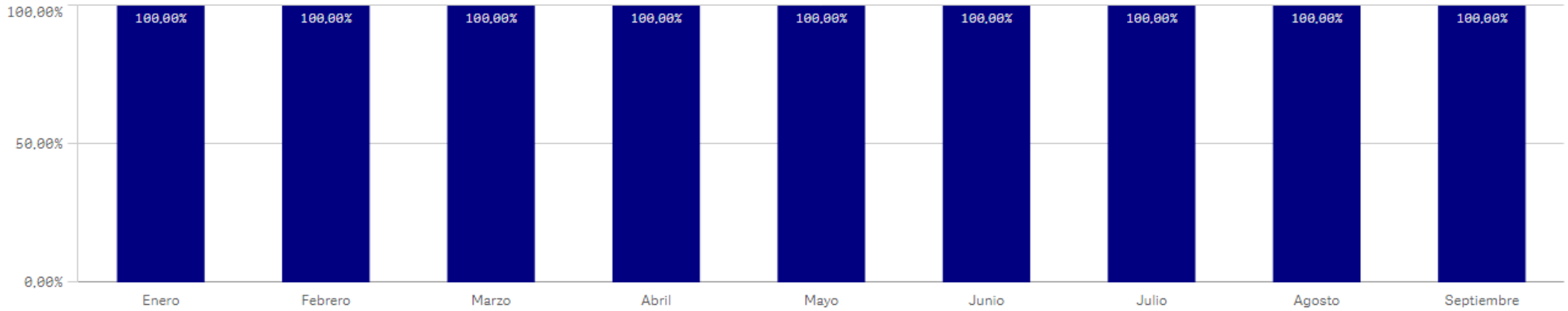

INFORME Nº1: MODIFICACIONES PRESUPUESTARIAS (Consolidado)

Datos correspondientes a: 01-01-2026 al 30-09-2026

Centro : 1001 Sección : 15 Programa : 321M

DIR.Y GEST.ADMIN.EDUCACIÓN,CIENCIA Y UNIVERSIDADES

MODIFICACIONES PRESUPUESTARIAS

NUM. MODIFICACIONES	IMP. INC.	% (+)	IMP. MINORAC.	% (-)
214	2.904.964,86	2,59%	-6.866.559,77	-6,12%
CRED. INICIAL	MOD. NETA	% (+)	CRED. ACTUAL	% (+)
112.200.911,00	-3.961.594,91	-3,53%	108.239.316,09	96,47%

INFORME Nº1: Gráfico de Modificaciones Presupuestarias

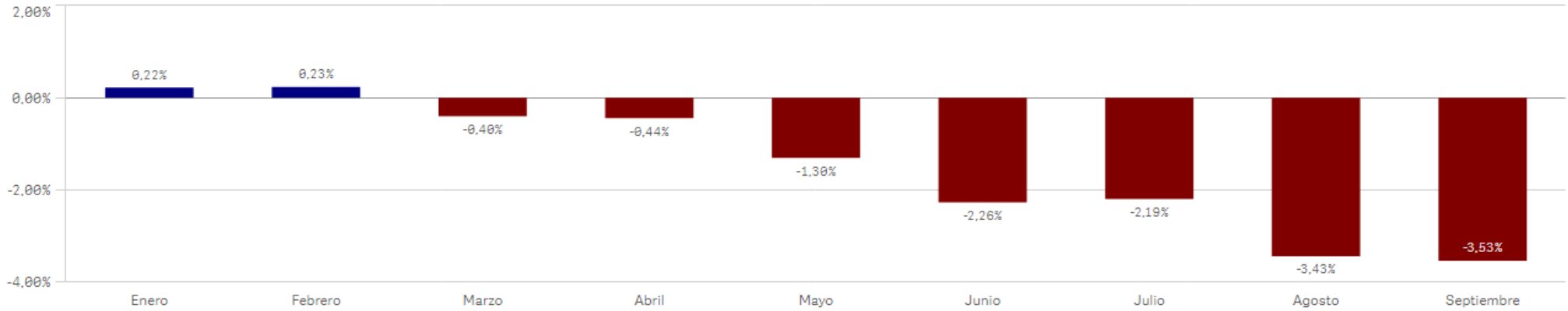

INFORME Nº1: MODIFICACIONES PRESUPUESTARIAS (Consolidado)

Datos correspondientes a: 01-01-2026 al 30-09-2026

Centro : 1001 Sección : 15 Programa : 321O

DIRECCIÓN Y GESTIÓN ADMINISTRATIVA CONSEJO ESCOLAR

MODIFICACIONES PRESUPUESTARIAS

NUM. MODIFICACIONES	IMP. INC.	% (+)	IMP. MINORAC.	% (-)
13	21.994,60	3,54%	-13.381,57	-2,15%
CRED. INICIAL	MOD. NETA	% (+)	CRED. ACTUAL	% (+)
621.522,00	8.613,03	1,39%	630.135,03	101,39%

INFORME Nº1: Gráfico de Modificaciones Presupuestarias

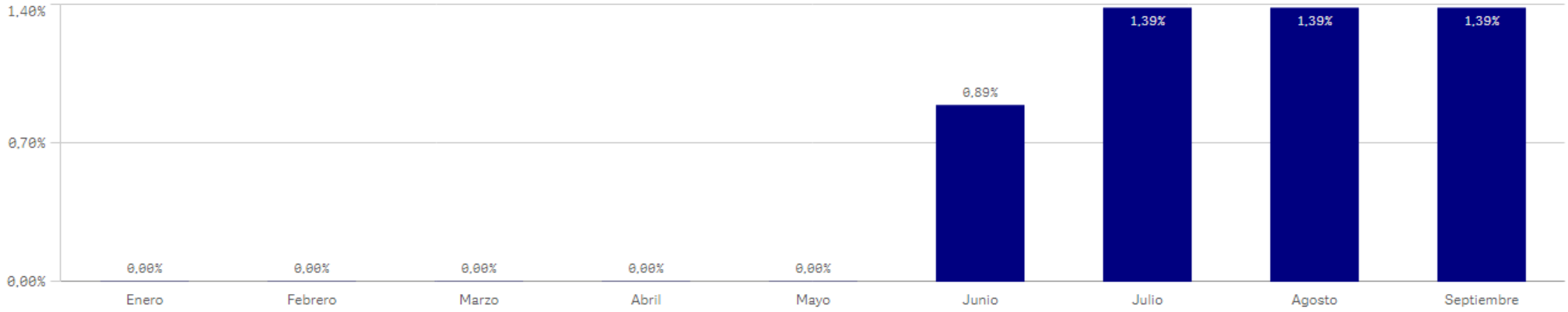

INFORME Nº1: MODIFICACIONES PRESUPUESTARIAS (Consolidado)

Datos correspondientes a: 01-01-2026 al 30-09-2026

Centro : 1001 Sección : 15 Programa : 321P

GESTIÓN DE INFRAESTRUCTURAS EDUCATIVAS

MODIFICACIONES PRESUPUESTARIAS

NUM. MODIFICACIONES	IMP. INC.	% (+)	IMP. MINORAC.	% (-)
37	8.834.397,12	7,31%	-8.643.390,04	-7,16%
CRED. INICIAL	MOD. NETA	% (+)	CRED. ACTUAL	% (+)
120.782.546,00	191.007,08	0,16%	120.973.553,08	100,16%

INFORME Nº1: Gráfico de Modificaciones Presupuestarias

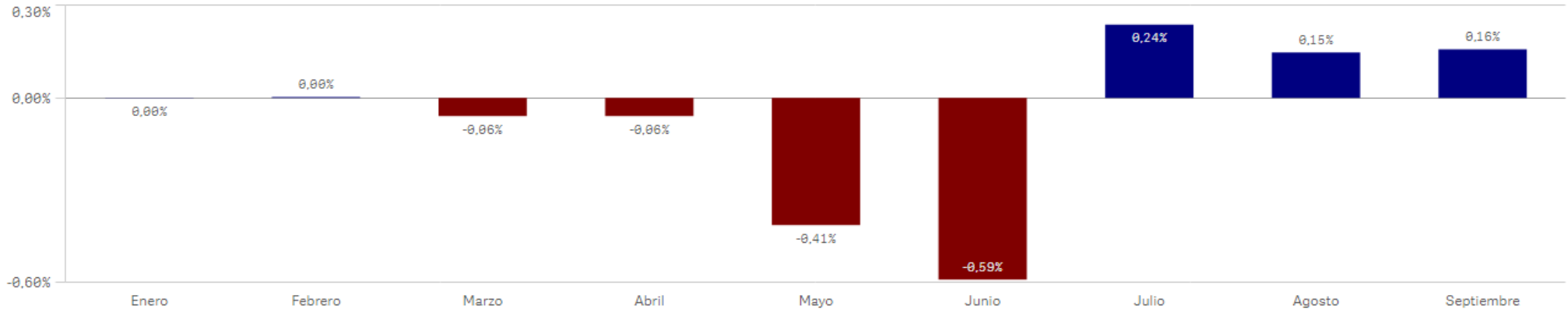

INFORME Nº1: MODIFICACIONES PRESUPUESTARIAS (Consolidado)

Datos correspondientes a: 01-01-2026 al 30-09-2026

Centro : 1001 Sección : 15 Programa : 322A

EDUCACIÓN INFANTIL, PRIMARIA Y ESPECIAL

MODIFICACIONES PRESUPUESTARIAS

NUM. MODIFICACIONES	IMP. INC.	% (+)	IMP. MINORAC.	% (-)
39	2.731.841,14	0,20%	-932.840,65	-0,07%
CRED. INICIAL	MOD. NETA	% (+)	CRED. ACTUAL	% (+)
1.379.470.136,00	1.799.000,49	0,13%	1.381.269.136,49	100,13%

INFORME Nº1: Gráfico de Modificaciones Presupuestarias

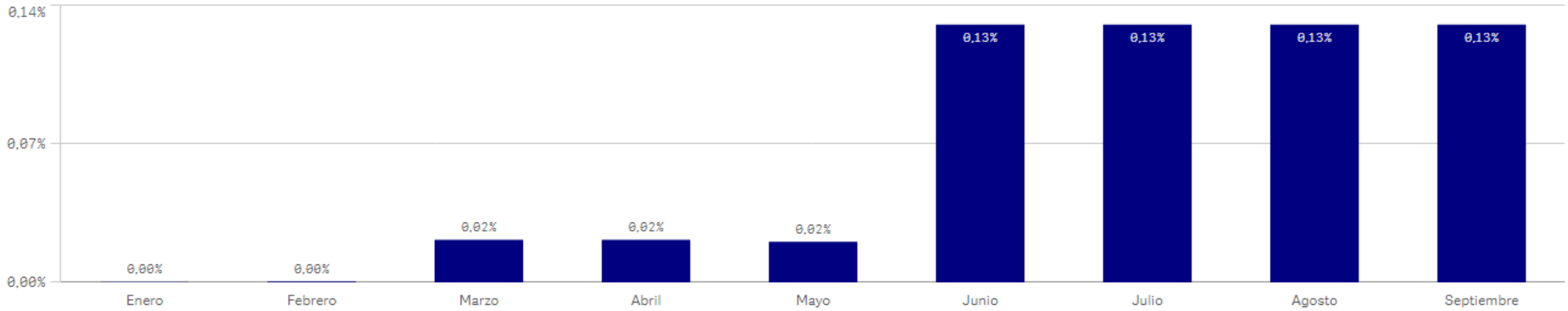

INFORME Nº1: MODIFICACIONES PRESUPUESTARIAS (Consolidado)

Datos correspondientes a: 01-01-2026 al 30-09-2026

Centro : 1001 Sección : 15 Programa : 322B

EDUCACIÓN SECUNDARIA Y FORMACIÓN PROFESIONAL

MODIFICACIONES PRESUPUESTARIAS

NUM. MODIFICACIONES	IMP. INC.	% (+)	IMP. MINORAC.	% (-)
27	4.838.806,53	0,32%	-2.118.751,96	-0,14%
CRED. INICIAL	MOD. NETA	% (+)	CRED. ACTUAL	% (+)
1.528.464.935,00	2.720.054,57	0,18%	1.531.184.989,57	100,18%

INFORME Nº1: Gráfico de Modificaciones Presupuestarias

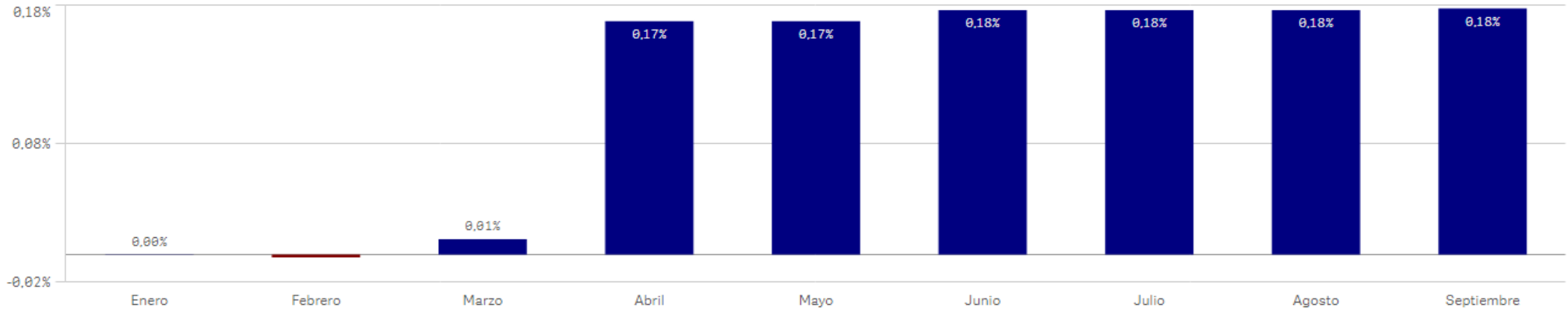

INFORME Nº1: MODIFICACIONES PRESUPUESTARIAS (Consolidado)

Datos correspondientes a: 01-01-2026 al 30-09-2026

Centro : 1001 Sección : 15 Programa : 322C

UNIVERSIDADES

MODIFICACIONES PRESUPUESTARIAS

NUM. MODIFICACIONES	IMP. INC.	% (+)	IMP. MINORAC.	% (-)
32	84.894.452,95	6,85%	-13.787.891,13	-1,11%
CRED. INICIAL	MOD. NETA	% (+)	CRED. ACTUAL	% (+)
1.239.667.558,00	71.106.561,82	5,74%	1.310.774.119,82	105,74%

INFORME Nº1: Gráfico de Modificaciones Presupuestarias

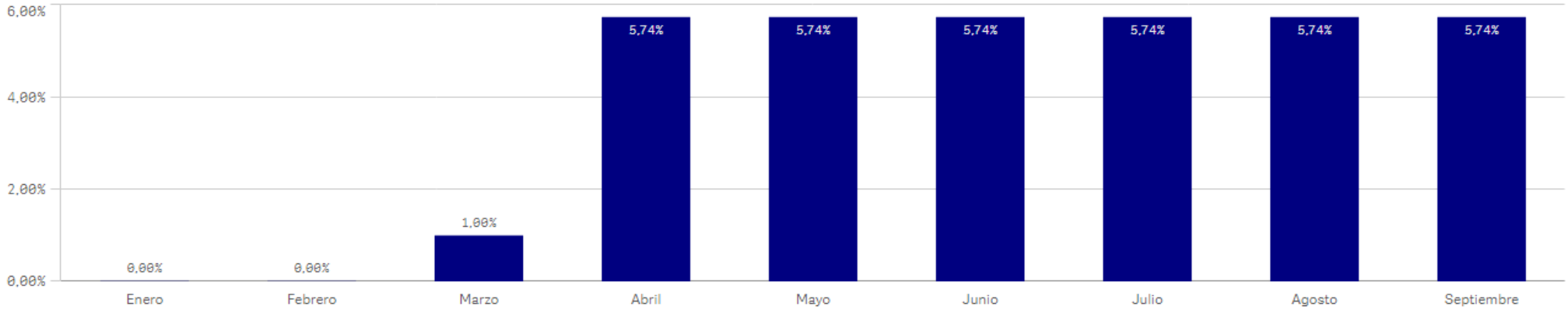

INFORME Nº1: MODIFICACIONES PRESUPUESTARIAS (Consolidado)

Datos correspondientes a: 01-01-2026 al 30-09-2026

Centro : 1001 Sección : 15 Programa : 322D

ENSEÑANZAS ARTÍSTICAS

MODIFICACIONES PRESUPUESTARIAS

NUM. MODIFICACIONES	IMP. INC.	% (+)	IMP. MINORAC.	% (-)
25	438.492,08	3,74%	-375.002,77	-3,20%
CRED. INICIAL	MOD. NETA	% (+)	CRED. ACTUAL	% (+)
11.734.979,00	63.489,31	0,54%	11.798.468,31	100,54%

INFORME Nº1: Gráfico de Modificaciones Presupuestarias

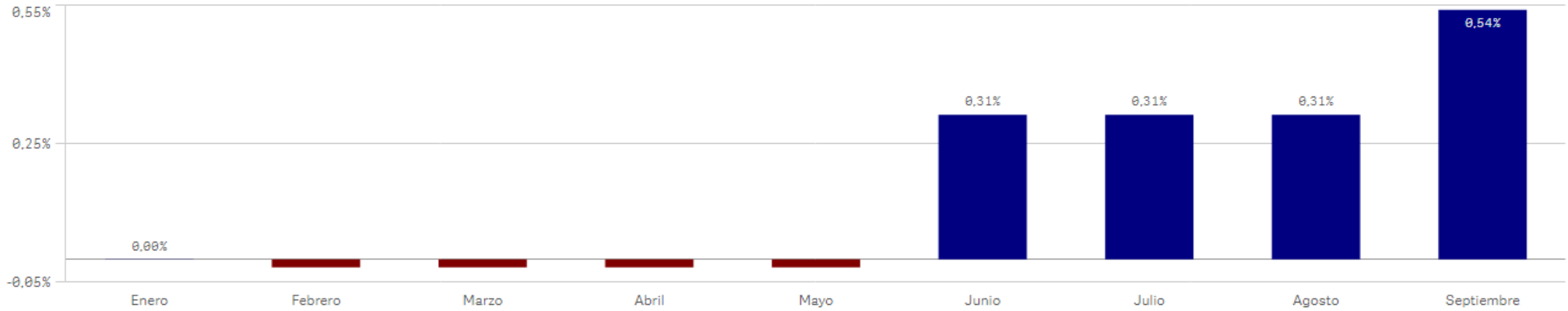

INFORME Nº1: MODIFICACIONES PRESUPUESTARIAS (Consolidado)

Datos correspondientes a: 01-01-2026 al 30-09-2026

Centro : 1001 Sección : 15 Programa : 322E

ENSEÑANZAS EN RÉGIMEN ESPECIAL NO UNIVERSITARIAS

MODIFICACIONES PRESUPUESTARIAS

NUM. MODIFICACIONES	IMP. INC.	% (+)	IMP. MINORAC.	% (-)
23	180.404,62	0,16%	-48.541,54	-0,04%
CRED. INICIAL	MOD. NETA	% (+)	CRED. ACTUAL	% (+)
114.555.742,00	131.863,08	0,12%	114.687.605,08	100,12%

INFORME Nº1: Gráfico de Modificaciones Presupuestarias

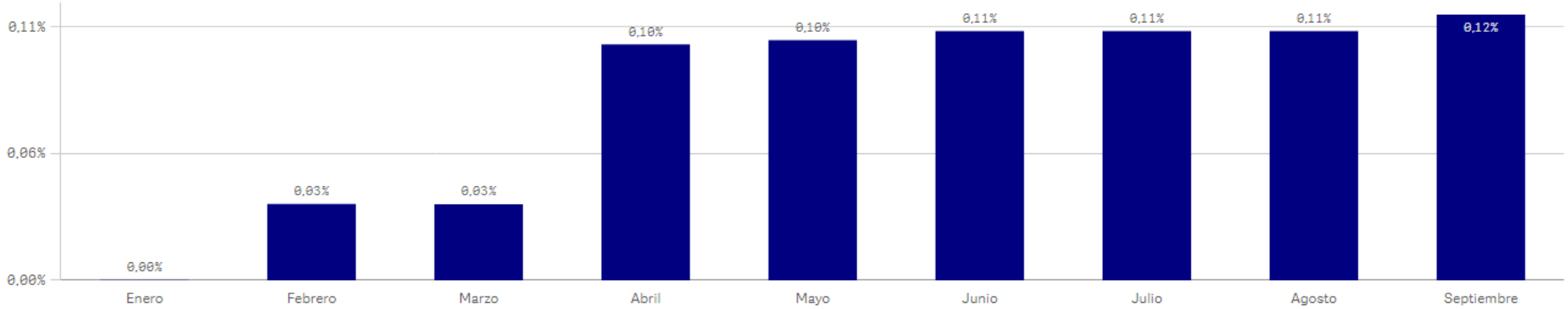

INFORME Nº1: MODIFICACIONES PRESUPUESTARIAS (Consolidado)

Datos correspondientes a: 01-01-2026 al 30-09-2026

Centro : 1001 Sección : 15 Programa : 322F

CENTROS ESPECÍFICOS DE FORMACIÓN PROFESIONAL

MODIFICACIONES PRESUPUESTARIAS

NUM. MODIFICACIONES	IMP. INC.	% (+)	IMP. MINORAC.	% (-)
11	3.004.787,93	11,64%	-4.215.051,99	-16,33%
CRED. INICIAL	MOD. NETA	% (+)	CRED. ACTUAL	% (+)
25.806.966,00	-1.210.264,06	-4,69%	24.596.701,94	95,31%

INFORME Nº1: Gráfico de Modificaciones Presupuestarias

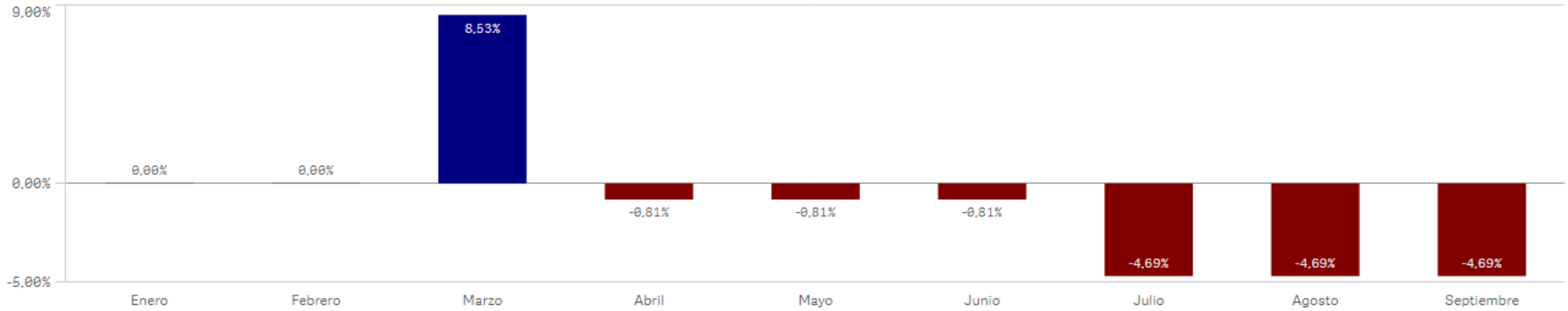

INFORME Nº1: MODIFICACIONES PRESUPUESTARIAS (Consolidado)

Datos correspondientes a: 01-01-2026 al 30-09-2026

Centro : 1001 Sección : 15 Programa : 322G

EDUCACIÓN COMPENSATORIA

MODIFICACIONES PRESUPUESTARIAS

NUM. MODIFICACIONES	IMP. INC.	% (+)	IMP. MINORAC.	% (-)
0	0,00	0,00%	0,00	0,00%
CRED. INICIAL	MOD. NETA	% (+)	CRED. ACTUAL	% (+)
115.953.153,00	0,00	0,00%	115.953.153,00	100,00%

INFORME Nº1: Gráfico de Modificaciones Presupuestarias



INFORME Nº1: MODIFICACIONES PRESUPUESTARIAS (Consolidado)

Datos correspondientes a: 01-01-2026 al 30-09-2026

Centro : 1001 Sección : 15 Programa : 322O

CALIDAD DE LA ENSEÑANZA

MODIFICACIONES PRESUPUESTARIAS

NUM. MODIFICACIONES	IMP. INC.	% (+)	IMP. MINORAC.	% (-)
44	1.116.188,22	2,27%	-74.536,38	-0,15%
CRED. INICIAL	MOD. NETA	% (+)	CRED. ACTUAL	% (+)
49.088.151,00	1.041.651,84	2,12%	50.129.802,84	102,12%

INFORME Nº1: Gráfico de Modificaciones Presupuestarias

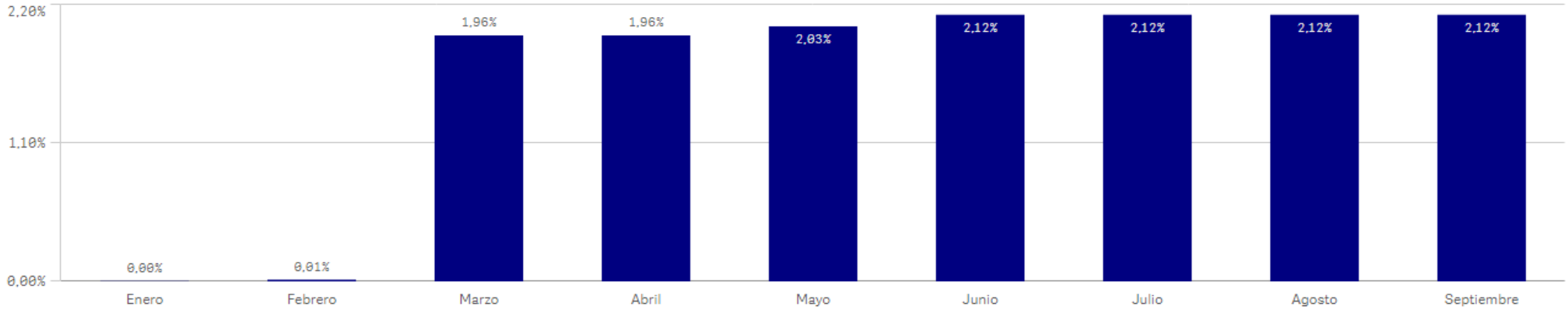

INFORME Nº1: MODIFICACIONES PRESUPUESTARIAS (Consolidado)

Datos correspondientes a: 01-01-2026 al 30-09-2026

Centro : 1001 Sección : 15 Programa : 322P

OTROS GASTOS EN CENTROS EDUCATIVOS

MODIFICACIONES PRESUPUESTARIAS

NUM. MODIFICACIONES	IMP. INC.	% (+)	IMP. MINORAC.	% (-)
76	44.860.210,38	11,35%	-11.888.092,82	-3,01%
CRED. INICIAL	MOD. NETA	% (+)	CRED. ACTUAL	% (+)
395.186.912,00	32.972.117,56	8,34%	428.159.029,56	108,34%

INFORME Nº1: Gráfico de Modificaciones Presupuestarias

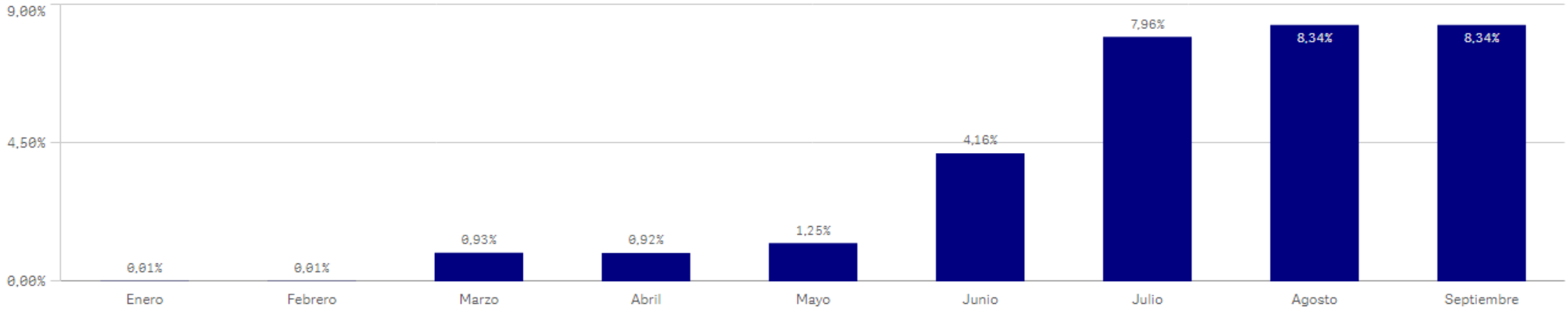

INFORME Nº1: MODIFICACIONES PRESUPUESTARIAS (Consolidado)

Datos correspondientes a: 01-01-2026 al 30-09-2026

Centro : 1001 Sección : 15 Programa : 323M

EDUCA.CONCERT,BECAS Y AYUDAS AL ESTUDIO

MODIFICACIONES PRESUPUESTARIAS

NUM. MODIFICACIONES	IMP. INC.	% (+)	IMP. MINORAC.	% (-)
43	38.704.261,02	2,33%	-21.240.352,32	-1,28%
CRED. INICIAL	MOD. NETA	% (+)	CRED. ACTUAL	% (+)
1.658.534.043,00	17.463.908,70	1,05%	1.675.997.951,70	101,05%

INFORME Nº1: Gráfico de Modificaciones Presupuestarias

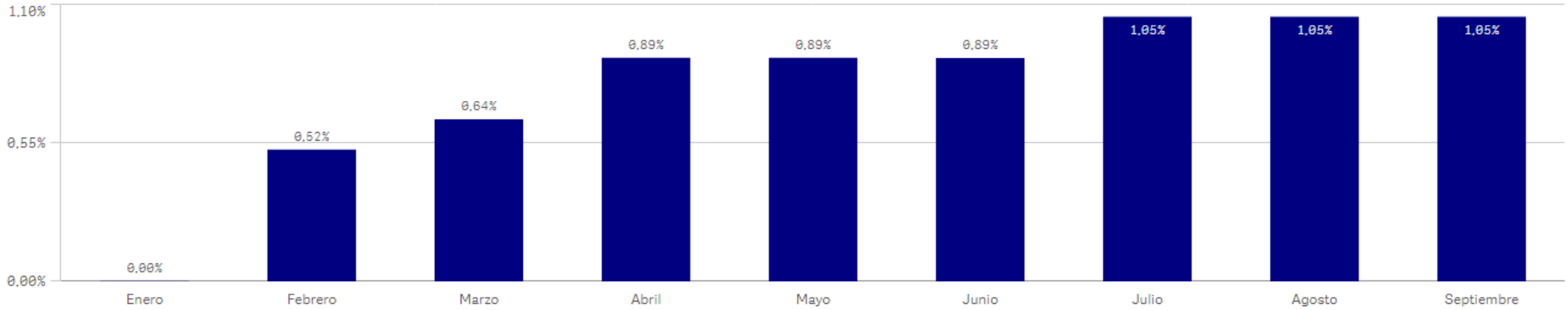

INFORME Nº1: MODIFICACIONES PRESUPUESTARIAS (Consolidado)

Datos correspondientes a: 01-01-2026 al 30-09-2026

Centro : 1001 Sección : 15 Programa : 324M

SERVICIOS COMPLEMENTARIOS DE LA ENSEÑANZA

MODIFICACIONES PRESUPUESTARIAS

NUM. MODIFICACIONES	IMP. INC.	% (+)	IMP. MINORAC.	% (-)
1	400.000,00	1,25%	0,00	0,00%
CRED. INICIAL	MOD. NETA	% (+)	CRED. ACTUAL	% (+)
32.000.352,00	400.000,00	1,25%	32.400.352,00	101,25%

INFORME Nº1: Gráfico de Modificaciones Presupuestarias

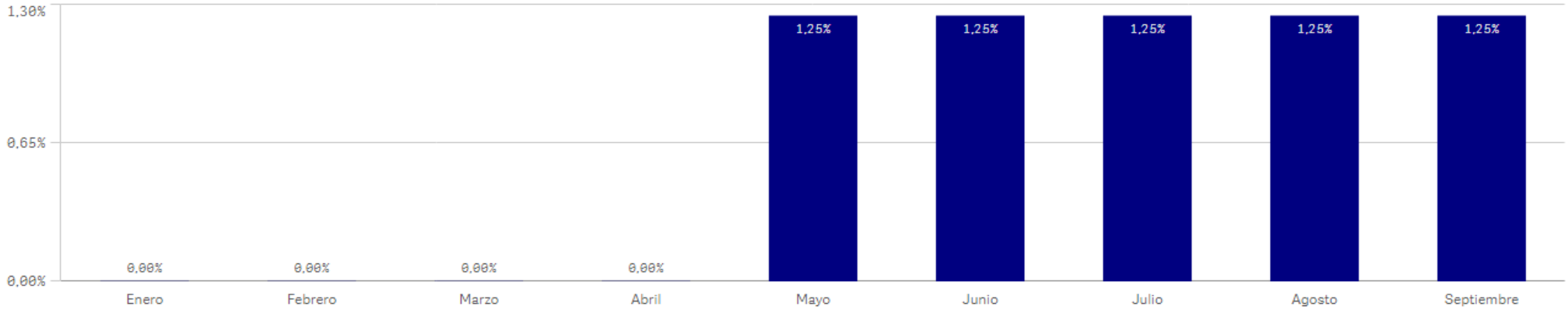

INFORME Nº1: MODIFICACIONES PRESUPUESTARIAS (Consolidado)

Datos correspondientes a: 01-01-2026 al 30-09-2026

Centro : 1001 Sección : 15 Programa : 466A

INVESTIGACIÓN

MODIFICACIONES PRESUPUESTARIAS

NUM. MODIFICACIONES	IMP. INC.	% (+)	IMP. MINORAC.	% (-)
29	655.064,61	0,36%	-263.849,07	-0,15%
CRED. INICIAL	MOD. NETA	% (+)	CRED. ACTUAL	% (+)
181.030.318,00	391.215,54	0,22%	181.421.533,54	100,22%

INFORME Nº1: Gráfico de Modificaciones Presupuestarias

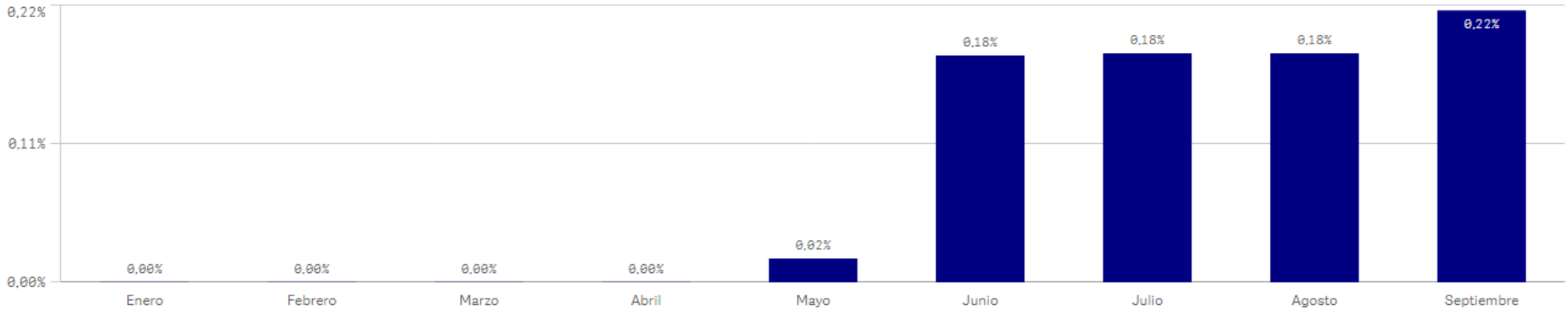

INFORME Nº1: MODIFICACIONES PRESUPUESTARIAS (Consolidado)

Datos correspondientes a: 01-01-2026 al 30-09-2026

Centro : 1001 Sección : 16 Programa : 261O

SUELO Y CONSORCIOS URBANÍSTICOS

MODIFICACIONES PRESUPUESTARIAS

NUM. MODIFICACIONES	IMP. INC.	% (+)	IMP. MINORAC.	% (-)
34	530.260,38	4,22%	-572.184,33	-4,56%
CRED. INICIAL	MOD. NETA	% (+)	CRED. ACTUAL	% (+)
12.555.284,00	-41.923,95	-0,33%	12.513.360,05	99,67%

INFORME Nº1: Gráfico de Modificaciones Presupuestarias

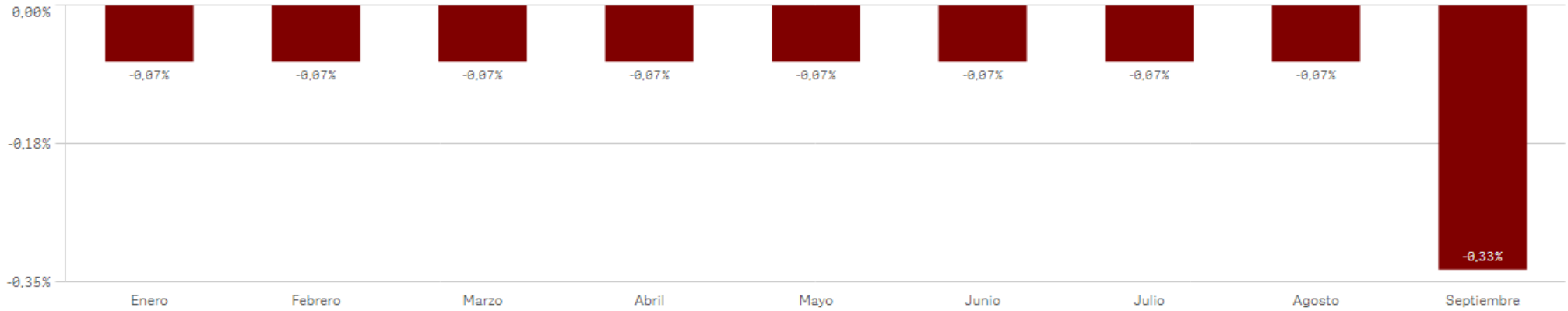

INFORME Nº1: MODIFICACIONES PRESUPUESTARIAS (Consolidado)

Datos correspondientes a: 01-01-2026 al 30-09-2026

Centro : 1001 Sección : 16 Programa : 261P

PLANIFICACIÓN Y GESTIÓN URBANÍSTICA

MODIFICACIONES PRESUPUESTARIAS

NUM. MODIFICACIONES	IMP. INC.	% (+)	IMP. MINORAC.	% (-)
53	749.923,82	4,78%	-1.581.576,20	-10,09%
CRED. INICIAL	MOD. NETA	% (+)	CRED. ACTUAL	% (+)
15.673.110,00	-831.652,38	-5,31%	14.841.457,62	94,69%

INFORME Nº1: Gráfico de Modificaciones Presupuestarias

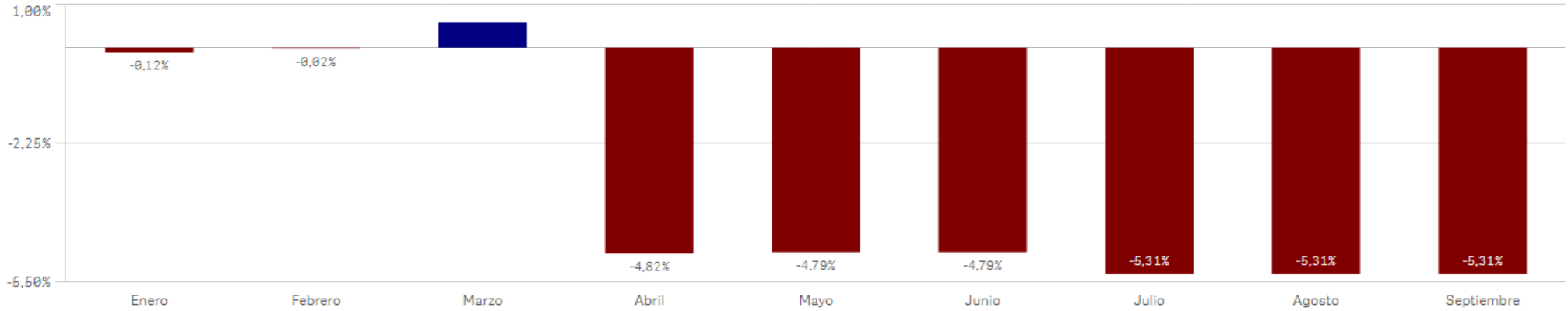

INFORME Nº1: MODIFICACIONES PRESUPUESTARIAS (Consolidado)

Datos correspondientes a: 01-01-2026 al 30-09-2026

Centro : 1001 Sección : 16 Programa : 334D

ASUNTOS TAURINOS

MODIFICACIONES PRESUPUESTARIAS

NUM. MODIFICACIONES	IMP. INC.	% (+)	IMP. MINORAC.	% (-)
39	704.918,97	9,83%	-489.045,42	-6,82%
CRED. INICIAL	MOD. NETA	% (+)	CRED. ACTUAL	% (+)
7.171.778,00	215.873,55	3,01%	7.387.651,55	103,01%

INFORME Nº1: Gráfico de Modificaciones Presupuestarias

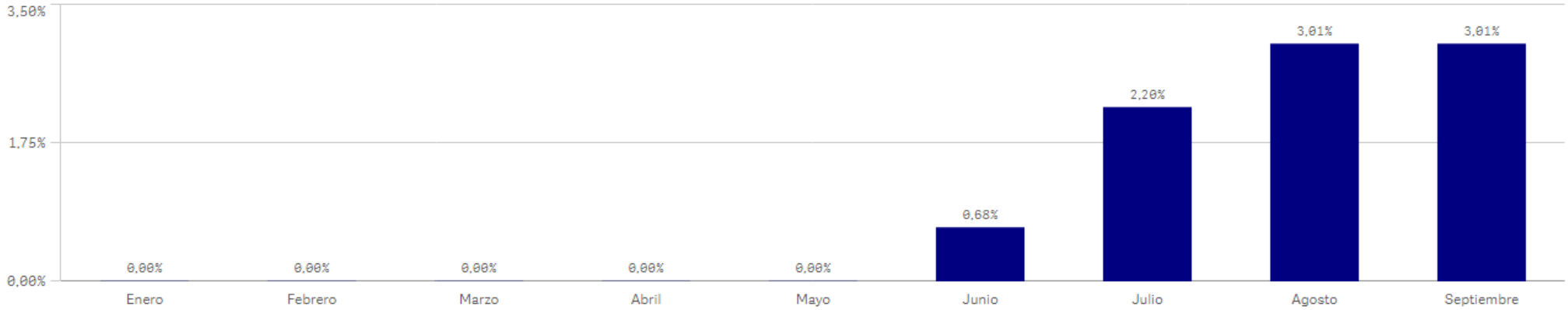

INFORME Nº1: MODIFICACIONES PRESUPUESTARIAS (Consolidado)

Datos correspondientes a: 01-01-2026 al 30-09-2026

Centro : 1001 Sección : 16 Programa : 411A

AGRICULTURA,GANADERÍA Y ALIMENTACIÓN

MODIFICACIONES PRESUPUESTARIAS

NUM. MODIFICACIONES	IMP. INC.	% (+)	IMP. MINORAC.	% (-)
75	7.431.925,29	10,98%	-4.597.906,50	-6,79%
CRED. INICIAL	MOD. NETA	% (+)	CRED. ACTUAL	% (+)
67.669.165,00	2.834.018,79	4,19%	70.503.183,79	104,19%

INFORME Nº1: Gráfico de Modificaciones Presupuestarias

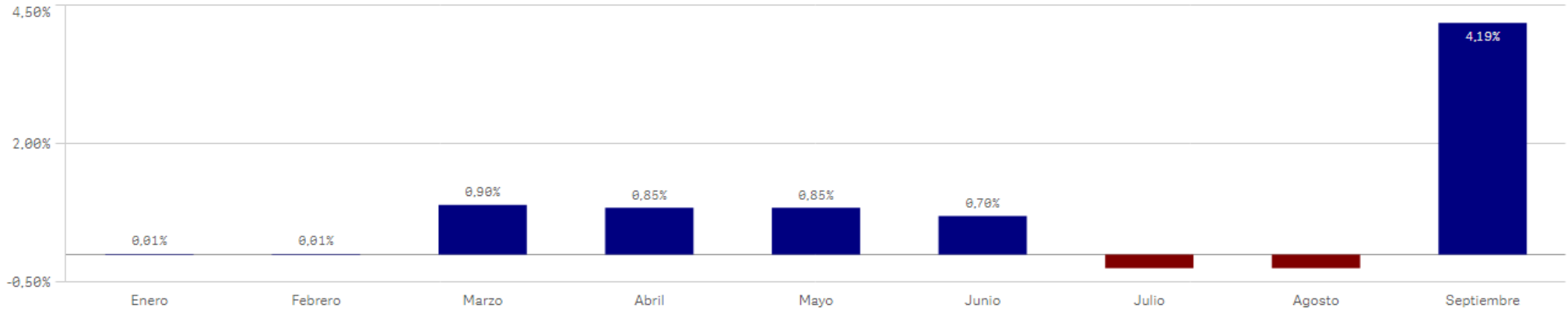

INFORME Nº1: MODIFICACIONES PRESUPUESTARIAS (Consolidado)

Datos correspondientes a: 01-01-2026 al 30-09-2026

Centro : 1001 Sección : 16 Programa : 456A

BIODIVERSIDAD Y RECURSOS NATURALES

MODIFICACIONES PRESUPUESTARIAS

NUM. MODIFICACIONES	IMP. INC.	% (+)	IMP. MINORAC.	% (-)
104	7.115.931,51	13,85%	-2.591.243,26	-5,04%
CRED. INICIAL	MOD. NETA	% (+)	CRED. ACTUAL	% (+)
51.382.767,00	4.524.688,25	8,81%	55.907.455,25	108,81%

INFORME Nº1: Gráfico de Modificaciones Presupuestarias

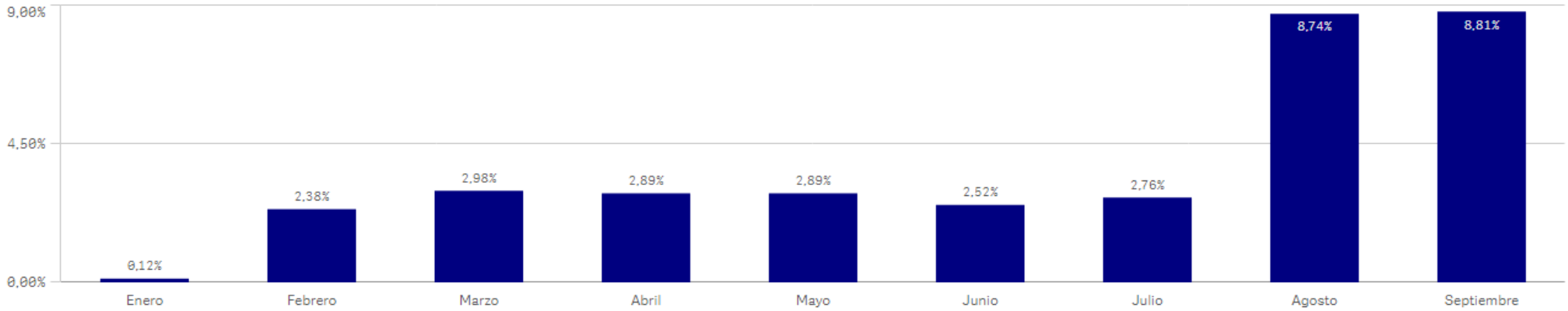

INFORME Nº1: MODIFICACIONES PRESUPUESTARIAS (Consolidado)

Datos correspondientes a: 01-01-2026 al 30-09-2026

Centro : 1001 Sección : 16 Programa : 456M

DIR.Y GEST.ADM.MEDIO AMB., AGRICULTURA E INTERIOR

MODIFICACIONES PRESUPUESTARIAS

NUM. MODIFICACIONES	IMP. INC.	% (+)	IMP. MINORAC.	% (-)
76	2.000.382,92	5,85%	-1.710.624,69	-5,00%
CRED. INICIAL	MOD. NETA	% (+)	CRED. ACTUAL	% (+)
34.184.625,00	289.758,23	0,85%	34.474.383,23	100,85%

INFORME Nº1: Gráfico de Modificaciones Presupuestarias

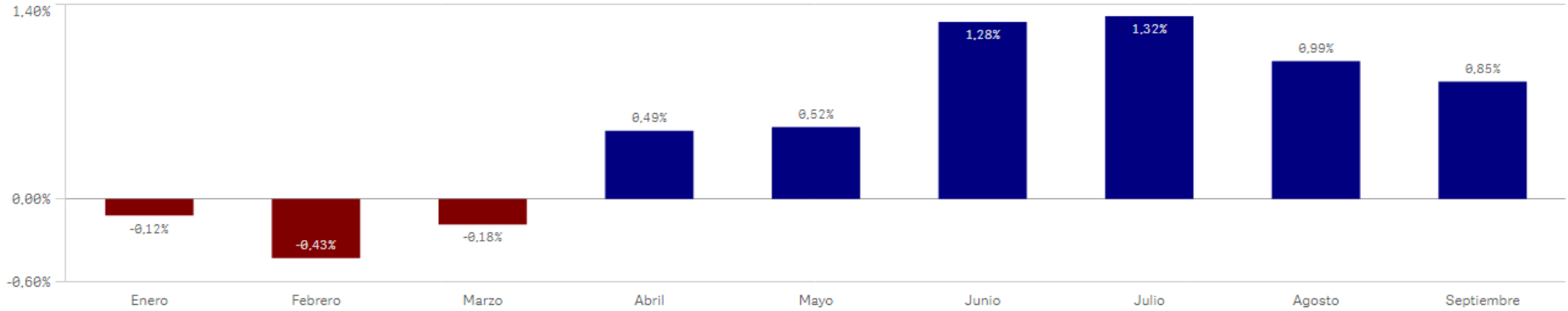

INFORME Nº1: MODIFICACIONES PRESUPUESTARIAS (Consolidado)

Datos correspondientes a: 01-01-2026 al 30-09-2026

Centro : 1001 Sección : 16 Programa : 456N

ECONOMÍA CIRCULAR

MODIFICACIONES PRESUPUESTARIAS

NUM. MODIFICACIONES	IMP. INC.	% (+)	IMP. MINORAC.	% (-)
59	112.224.874,95	75,49%	-21.045.499,92	-14,16%
CRED. INICIAL	MOD. NETA	% (+)	CRED. ACTUAL	% (+)
148.666.813,00	91.179.375,03	61,33%	239.846.188,03	161,33%

INFORME Nº1: Gráfico de Modificaciones Presupuestarias

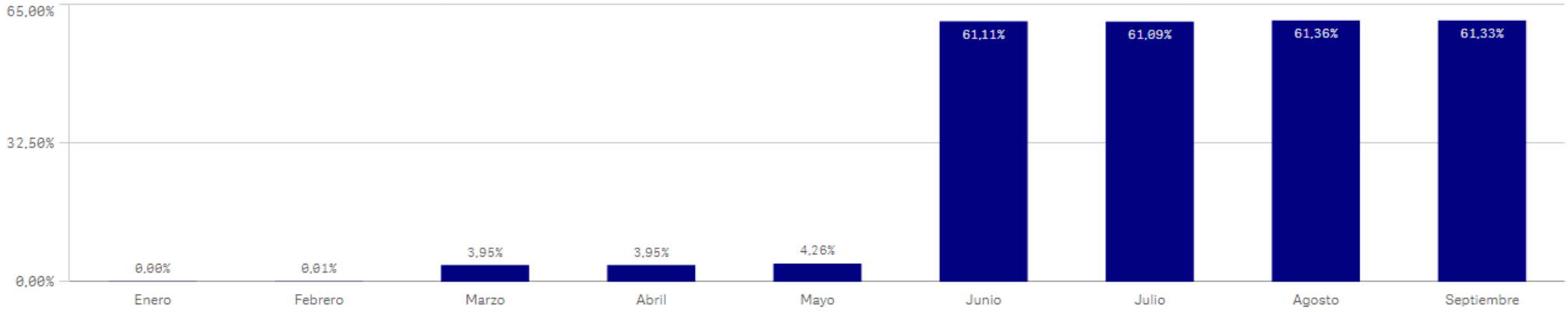

INFORME Nº1: MODIFICACIONES PRESUPUESTARIAS (Consolidado)

Datos correspondientes a: 01-01-2026 al 30-09-2026

Centro : 1001 Sección : 16 Programa : 932O

ORDENACIÓN Y GESTIÓN DEL JUEGO

MODIFICACIONES PRESUPUESTARIAS

NUM. MODIFICACIONES	IMP. INC.	% (+)	IMP. MINORAC.	% (-)
9	79.662,14	2,66%	-96.578,82	-3,22%
CRED. INICIAL	MOD. NETA	% (+)	CRED. ACTUAL	% (+)
2.996.647,00	-16.916,68	-0,56%	2.979.730,32	99,44%

INFORME Nº1: Gráfico de Modificaciones Presupuestarias

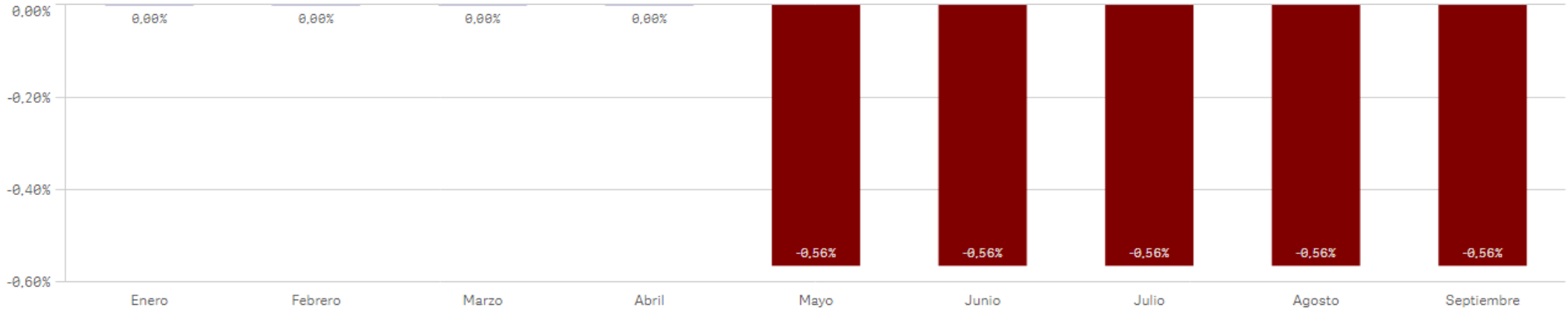

INFORME Nº1: MODIFICACIONES PRESUPUESTARIAS (Consolidado)

Datos correspondientes a: 01-01-2026 al 30-09-2026

Centro : 1001 Sección : 17 Programa : 311M

DIRECCIÓN Y GESTIÓN ADMINISTRATIVA DE SANIDAD

MODIFICACIONES PRESUPUESTARIAS

NUM. MODIFICACIONES	IMP. INC.	% (+)	IMP. MINORAC.	% (-)
86	1.391.428,80	4,17%	-1.630.214,66	-4,89%
CRED. INICIAL	MOD. NETA	% (+)	CRED. ACTUAL	% (+)
33.357.303,00	-238.785,86	-0,72%	33.118.517,14	99,28%

INFORME Nº1: Gráfico de Modificaciones Presupuestarias

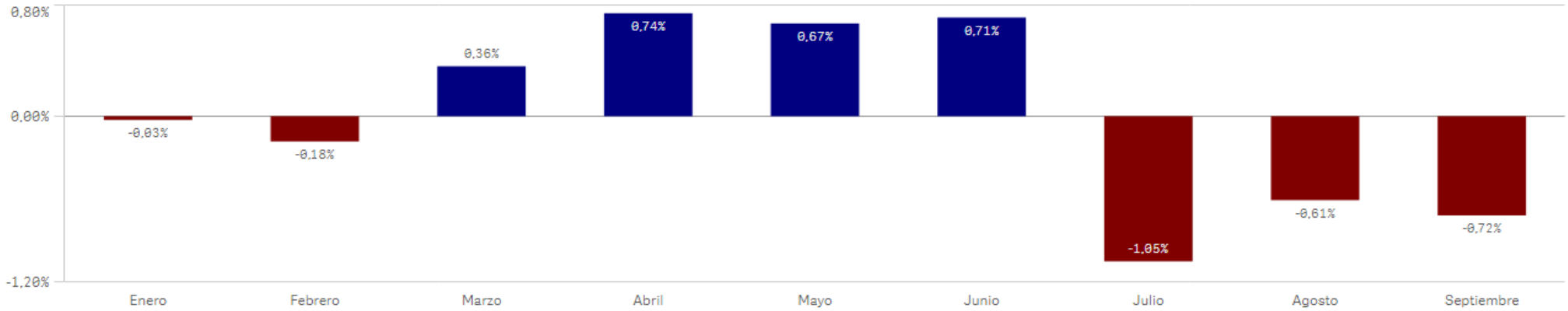

INFORME Nº1: MODIFICACIONES PRESUPUESTARIAS (Consolidado)

Datos correspondientes a: 01-01-2026 al 30-09-2026

Centro : 1001 Sección : 17 Programa : 311N

INSPECCIÓN Y ORDENACIÓN SANITARIA

MODIFICACIONES PRESUPUESTARIAS

NUM. MODIFICACIONES	IMP. INC.	% (+)	IMP. MINORAC.	% (-)
40	83.013,32	0,31%	-213.779,69	-0,80%
CRED. INICIAL	MOD. NETA	% (+)	CRED. ACTUAL	% (+)
26.849.172,00	-130.766,37	-0,49%	26.718.405,63	99,51%

INFORME Nº1: Gráfico de Modificaciones Presupuestarias

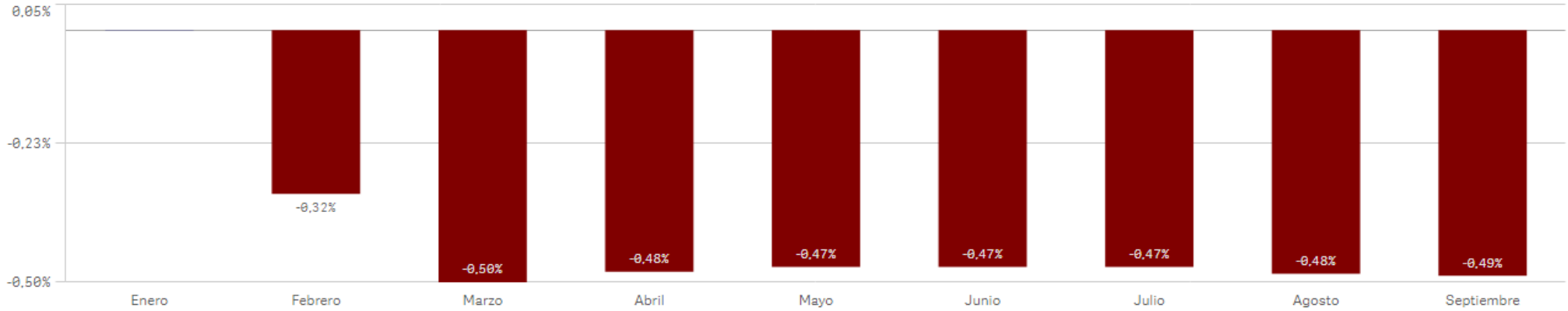

INFORME Nº1: MODIFICACIONES PRESUPUESTARIAS (Consolidado)

Datos correspondientes a: 01-01-2026 al 30-09-2026

Centro : 1001 Sección : 17 Programa : 311O

HUMANIZACIÓN Y ATENCIÓN AL PACIENTE

MODIFICACIONES PRESUPUESTARIAS

NUM. MODIFICACIONES	IMP. INC.	% (+)	IMP. MINORAC.	% (-)
8	17.445,09	0,31%	-11.378,99	-0,21%
CRED. INICIAL	MOD. NETA	% (+)	CRED. ACTUAL	% (+)
5.547.814,00	6.066,10	0,11%	5.553.880,10	100,11%

INFORME Nº1: Gráfico de Modificaciones Presupuestarias

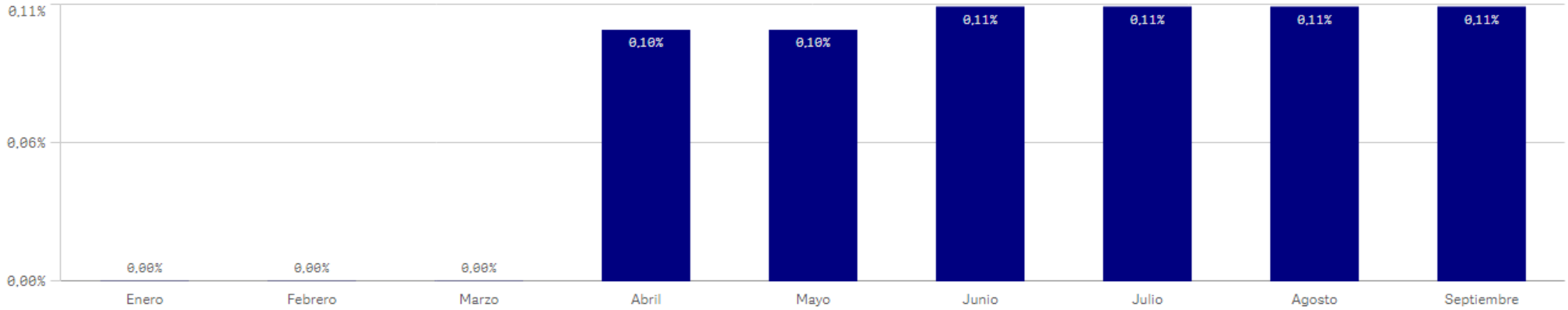

INFORME Nº1: MODIFICACIONES PRESUPUESTARIAS (Consolidado)

Datos correspondientes a: 01-01-2026 al 30-09-2026

Centro : 1001 Sección : 17 Programa : 312D

INVESTIGACIÓN Y DOCENCIA

MODIFICACIONES PRESUPUESTARIAS

NUM. MODIFICACIONES	IMP. INC.	% (+)	IMP. MINORAC.	% (-)
37	903.433,06	3,79%	-2.423.977,25	-10,16%
CRED. INICIAL	MOD. NETA	% (+)	CRED. ACTUAL	% (+)
23.854.925,00	-1.520.544,19	-6,37%	22.334.380,81	93,63%

INFORME Nº1: Gráfico de Modificaciones Presupuestarias

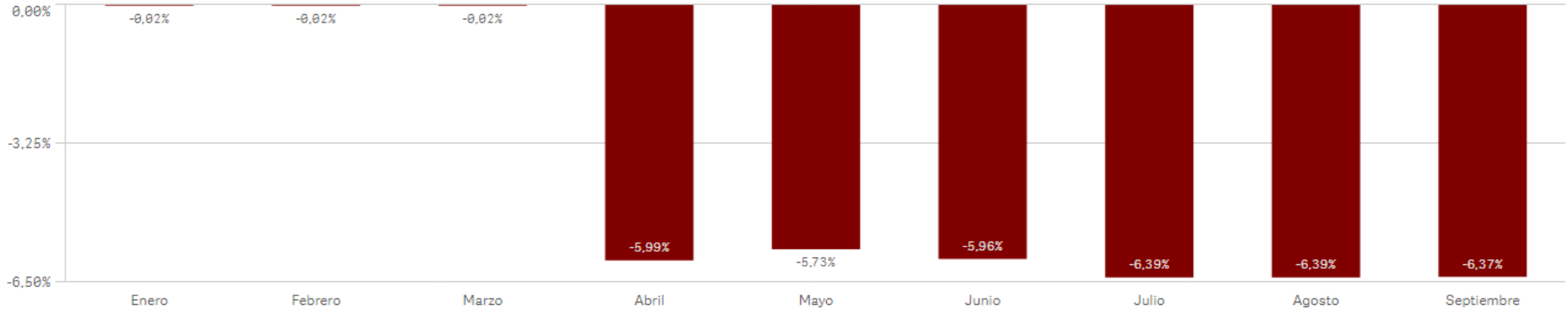

INFORME Nº1: MODIFICACIONES PRESUPUESTARIAS (Consolidado)

Datos correspondientes a: 01-01-2026 al 30-09-2026

Centro : 1001 Sección : 17 Programa : 313B

ACTUACIONES EN MATERIA DE SALUD PÚBLICA

MODIFICACIONES PRESUPUESTARIAS

NUM. MODIFICACIONES	IMP. INC.	% (+)	IMP. MINORAC.	% (-)
70	3.801.528,80	1,91%	-2.961.164,30	-1,49%
CRED. INICIAL	MOD. NETA	% (+)	CRED. ACTUAL	% (+)
199.117.319,00	840.364,50	0,42%	199.957.683,50	100,42%

INFORME Nº1: Gráfico de Modificaciones Presupuestarias

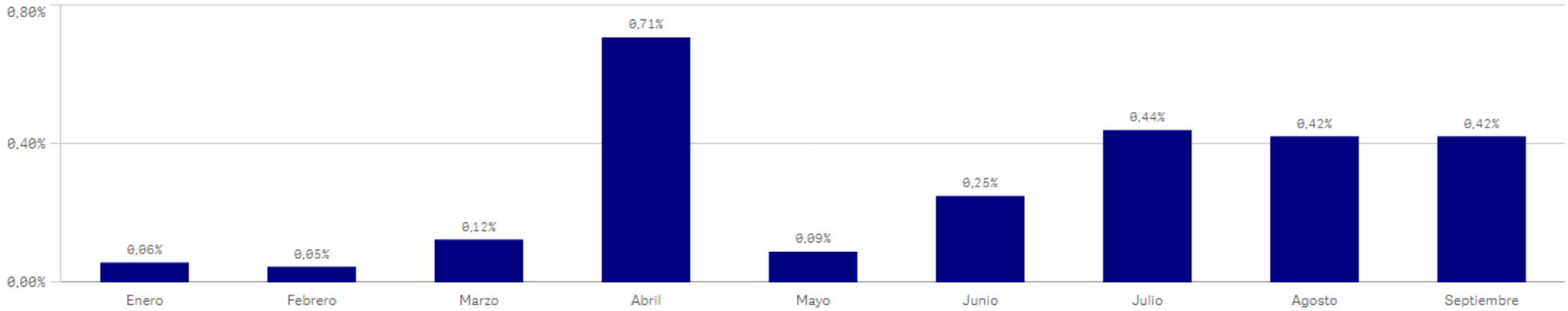

INFORME Nº1: MODIFICACIONES PRESUPUESTARIAS (Consolidado)

Datos correspondientes a: 01-01-2026 al 30-09-2026

Centro : 1001 Sección : 19 Programa : 231A

ATENC.SOCIAL ESPECIALIZADA PERS.CON ENFERM.MENTAL

MODIFICACIONES PRESUPUESTARIAS

NUM. MODIFICACIONES	IMP. INC.	% (+)	IMP. MINORAC.	% (-)
6	150.000,00	0,14%	-7.390.000,00	-7,04%
CRED. INICIAL	MOD. NETA	% (+)	CRED. ACTUAL	% (+)
105.031.645,00	-7.240.000,00	-6,89%	97.791.645,00	93,11%

INFORME Nº1: Gráfico de Modificaciones Presupuestarias



INFORME Nº1: MODIFICACIONES PRESUPUESTARIAS (Consolidado)

Datos correspondientes a: 01-01-2026 al 30-09-2026

Centro : 1001 Sección : 19 Programa : 231C

ATENCIÓN BÁSICA A PERSONAS CON DISCAPACIDAD

MODIFICACIONES PRESUPUESTARIAS

NUM. MODIFICACIONES	IMP. INC.	% (+)	IMP. MINORAC.	% (-)
55	3.095.915,43	13,60%	-2.019.498,10	-8,87%
CRED. INICIAL	MOD. NETA	% (+)	CRED. ACTUAL	% (+)
22.761.482,00	1.076.417,33	4,73%	23.837.899,33	104,73%

INFORME Nº1: Gráfico de Modificaciones Presupuestarias

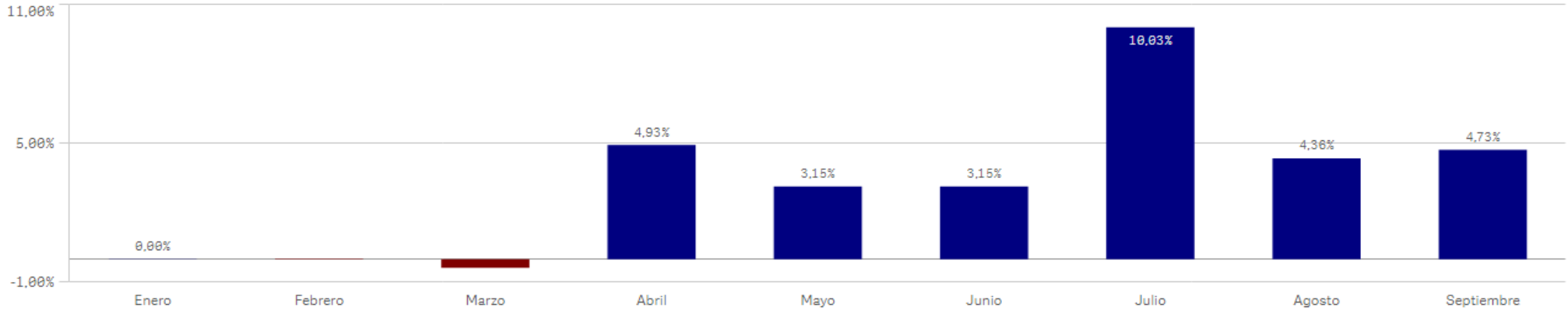

INFORME Nº1: MODIFICACIONES PRESUPUESTARIAS (Consolidado)

Datos correspondientes a: 01-01-2026 al 30-09-2026

Centro : 1001 Sección : 19 Programa : 231D

ATENCIÓN A PERSONAS MAYORES

MODIFICACIONES PRESUPUESTARIAS

NUM. MODIFICACIONES	IMP. INC.	% (+)	IMP. MINORAC.	% (-)
57	23.178.692,42	4,50%	-6.977.041,02	-1,35%
CRED. INICIAL	MOD. NETA	% (+)	CRED. ACTUAL	% (+)
515.135.265,00	16.201.651,40	3,15%	531.336.916,40	103,15%

INFORME Nº1: Gráfico de Modificaciones Presupuestarias

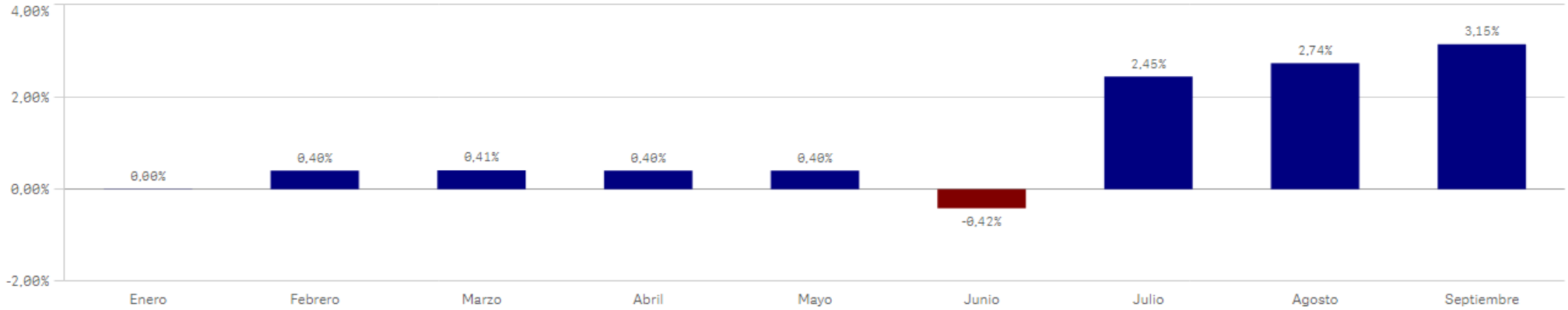

INFORME Nº1: MODIFICACIONES PRESUPUESTARIAS (Consolidado)

Datos correspondientes a: 01-01-2026 al 30-09-2026

Centro : 1001 Sección : 19 Programa : 231F

ATENCIÓN ESPECIALIZ.A PERSONAS CON DISCAPACIDAD

MODIFICACIONES PRESUPUESTARIAS

NUM. MODIFICACIONES	IMP. INC.	% (+)	IMP. MINORAC.	% (-)
49	3.719.640,26	1,01%	-12.601.618,30	-3,41%
CRED. INICIAL	MOD. NETA	% (+)	CRED. ACTUAL	% (+)
369.847.899,00	-8.881.978,04	-2,40%	360.965.920,96	97,60%

INFORME Nº1: Gráfico de Modificaciones Presupuestarias

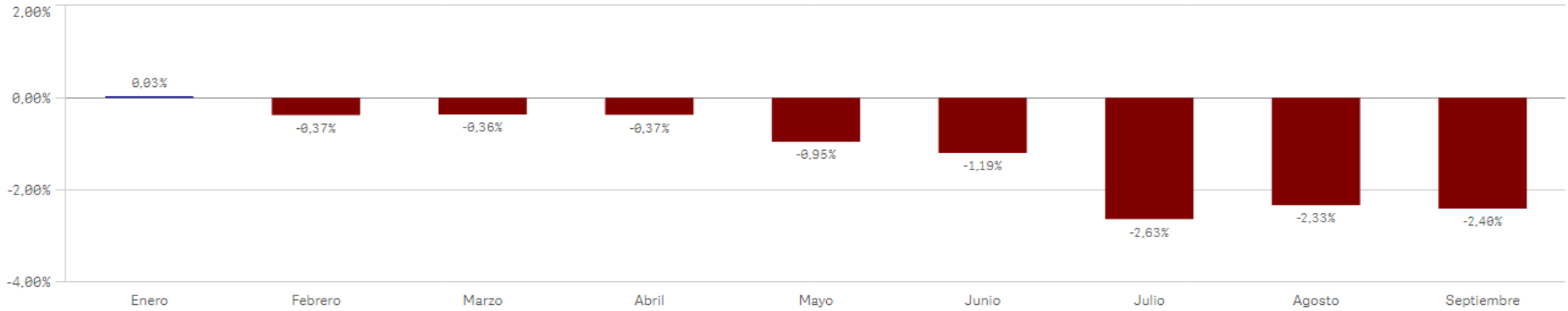

INFORME Nº1: MODIFICACIONES PRESUPUESTARIAS (Consolidado)

Datos correspondientes a: 01-01-2026 al 30-09-2026

Centro : 1001 Sección : 19 Programa : 231I

COORDINACIÓN DE LA DEPENDENCIA

MODIFICACIONES PRESUPUESTARIAS

NUM. MODIFICACIONES	IMP. INC.	% (+)	IMP. MINORAC.	% (-)
61	93.389.669,88	11,26%	-10.607.185,98	-1,28%
CRED. INICIAL	MOD. NETA	% (+)	CRED. ACTUAL	% (+)
829.132.371,00	82.782.483,90	9,98%	911.914.854,90	109,98%

INFORME Nº1: Gráfico de Modificaciones Presupuestarias

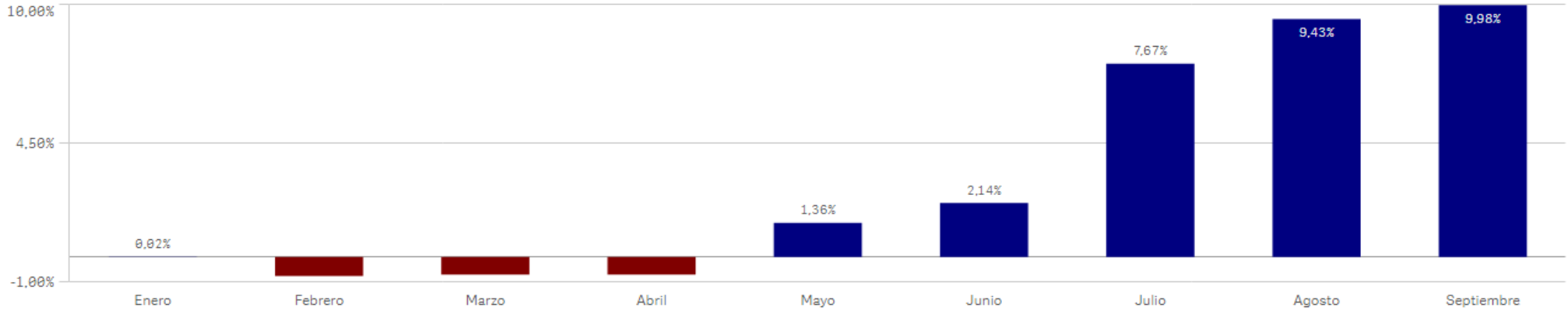

INFORME Nº1: MODIFICACIONES PRESUPUESTARIAS (Consolidado)

Datos correspondientes a: 01-01-2026 al 30-09-2026

Centro : 1001 Sección : 19 Programa : 232A

JUVENTUD

MODIFICACIONES PRESUPUESTARIAS

NUM. MODIFICACIONES	IMP. INC.	% (+)	IMP. MINORAC.	% (-)
68	951.482,17	5,09%	-1.640.869,51	-8,78%
CRED. INICIAL	MOD. NETA	% (+)	CRED. ACTUAL	% (+)
18.693.367,00	-689.387,34	-3,69%	18.003.979,66	96,31%

INFORME Nº1: Gráfico de Modificaciones Presupuestarias

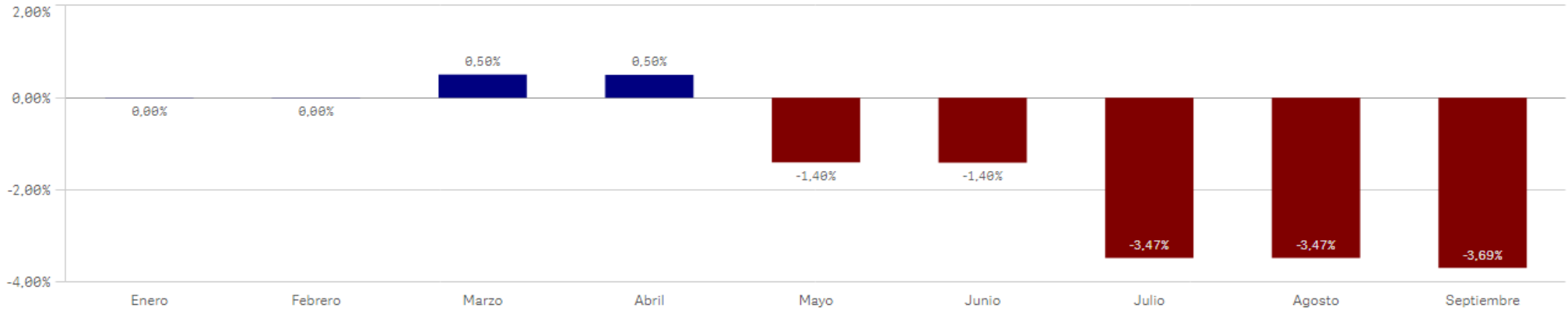

INFORME Nº1: MODIFICACIONES PRESUPUESTARIAS (Consolidado)

Datos correspondientes a: 01-01-2026 al 30-09-2026

Centro : 1001 Sección : 19 Programa : 232B

ACC.CONTRA VIOL.GÉN.Y PROM.IGUALDAD OPORTUNIDADES

MODIFICACIONES PRESUPUESTARIAS

NUM. MODIFICACIONES	IMP. INC.	% (+)	IMP. MINORAC.	% (-)
51	17.101.899,09	44,69%	-2.677.994,63	-7,00%
CRED. INICIAL	MOD. NETA	% (+)	CRED. ACTUAL	% (+)
38.265.006,00	14.423.904,46	37,69%	52.688.910,46	137,69%

INFORME Nº1: Gráfico de Modificaciones Presupuestarias

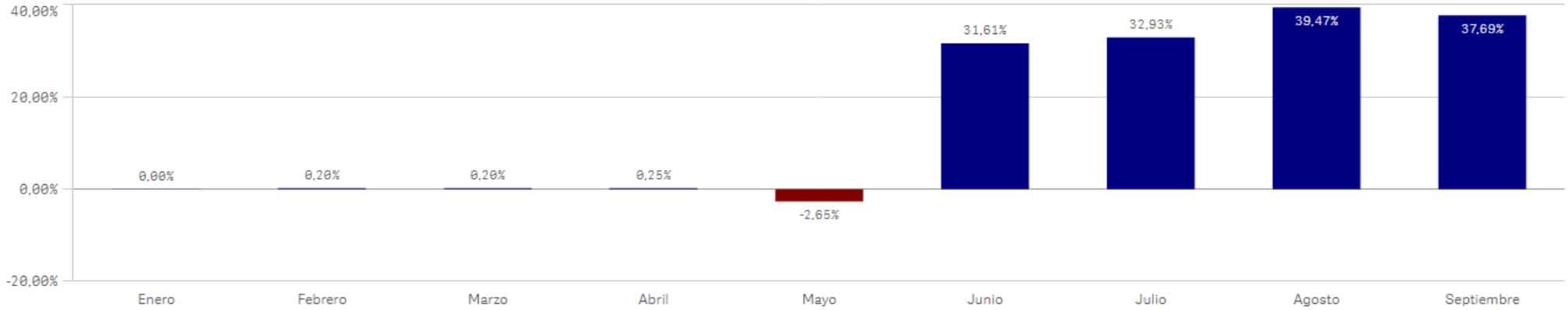

INFORME Nº1: MODIFICACIONES PRESUPUESTARIAS (Consolidado)

Datos correspondientes a: 01-01-2026 al 30-09-2026

Centro : 1001 Sección : 19 Programa : 232E

INTEGR. PARTICIP. SOCIAL Y LUCHA CONTRA EXCLUSIÓN

MODIFICACIONES PRESUPUESTARIAS

NUM. MODIFICACIONES	IMP. INC.	% (+)	IMP. MINORAC.	% (-)
67	77.727.952,43	43,34%	-15.161.870,31	-8,45%
CRED. INICIAL	MOD. NETA	% (+)	CRED. ACTUAL	% (+)
179.361.654,00	62.566.082,12	34,88%	241.927.736,12	134,88%

INFORME Nº1: Gráfico de Modificaciones Presupuestarias

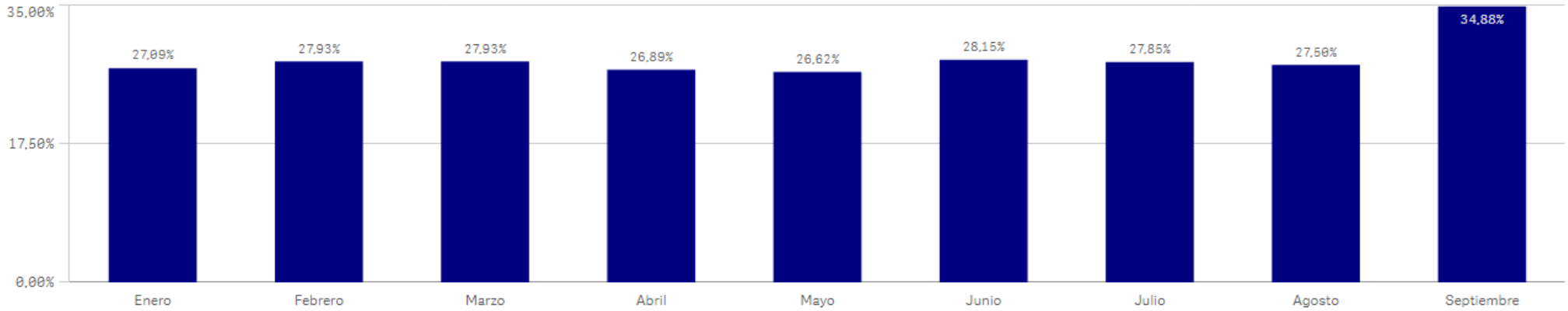

INFORME Nº1: MODIFICACIONES PRESUPUESTARIAS (Consolidado)

Datos correspondientes a: 01-01-2026 al 30-09-2026

Centro : 1001 Sección : 19 Programa : 232F

PROTECCIÓN A LA FAMILIA Y AL MENOR

MODIFICACIONES PRESUPUESTARIAS

NUM. MODIFICACIONES	IMP. INC.	% (+)	IMP. MINORAC.	% (-)
65	44.061.338,87	18,23%	-15.475.924,33	-6,40%
CRED. INICIAL	MOD. NETA	% (+)	CRED. ACTUAL	% (+)
241.717.724,00	28.585.414,54	11,83%	270.303.138,54	111,83%

INFORME Nº1: Gráfico de Modificaciones Presupuestarias

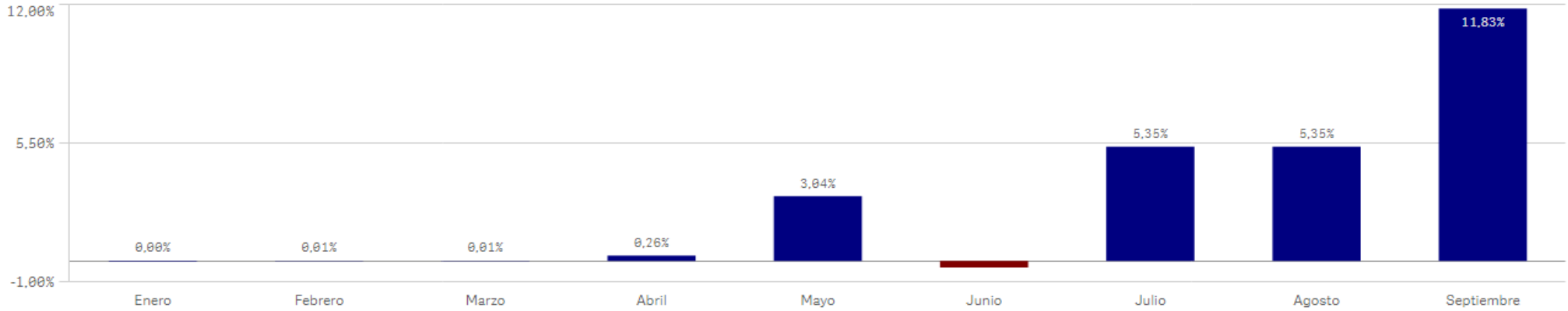

INFORME Nº1: MODIFICACIONES PRESUPUESTARIAS (Consolidado)

Datos correspondientes a: 01-01-2026 al 30-09-2026

Centro : 1001 Sección : 19 Programa : 239M

DIRECC.Y GEST.ADM.FAMILIA, JUVENTUD Y ASUNTOS SOC.

MODIFICACIONES PRESUPUESTARIAS

NUM. MODIFICACIONES	IMP. INC.	% (+)	IMP. MINORAC.	% (-)
116	13.139.931,35	24,38%	-10.732.971,08	-19,91%
CRED. INICIAL	MOD. NETA	% (+)	CRED. ACTUAL	% (+)
53.898.571,00	2.406.960,27	4,47%	56.305.531,27	104,47%

INFORME Nº1: Gráfico de Modificaciones Presupuestarias

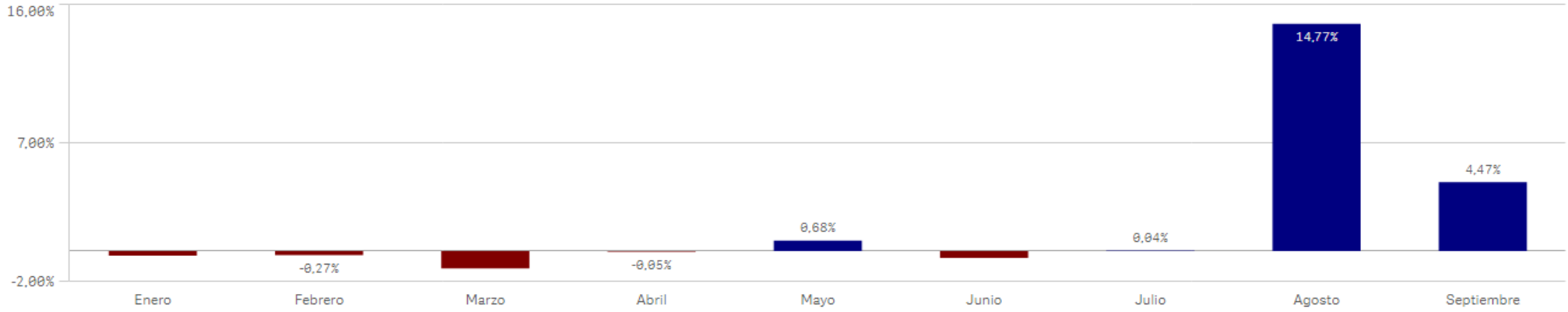

INFORME Nº1: MODIFICACIONES PRESUPUESTARIAS (Consolidado)

Datos correspondientes a: 01-01-2026 al 30-09-2026

Centro : 1001 Sección : 19 Programa : 239O

EVALUACIÓN, CALIDAD E INNOVACIÓN

MODIFICACIONES PRESUPUESTARIAS

NUM. MODIFICACIONES	IMP. INC.	% (+)	IMP. MINORAC.	% (-)
33	1.302.757,68	11,38%	-1.440.432,39	-12,58%
CRED. INICIAL	MOD. NETA	% (+)	CRED. ACTUAL	% (+)
11.449.586,00	-137.674,71	-1,20%	11.311.911,29	98,80%

INFORME Nº1: Gráfico de Modificaciones Presupuestarias

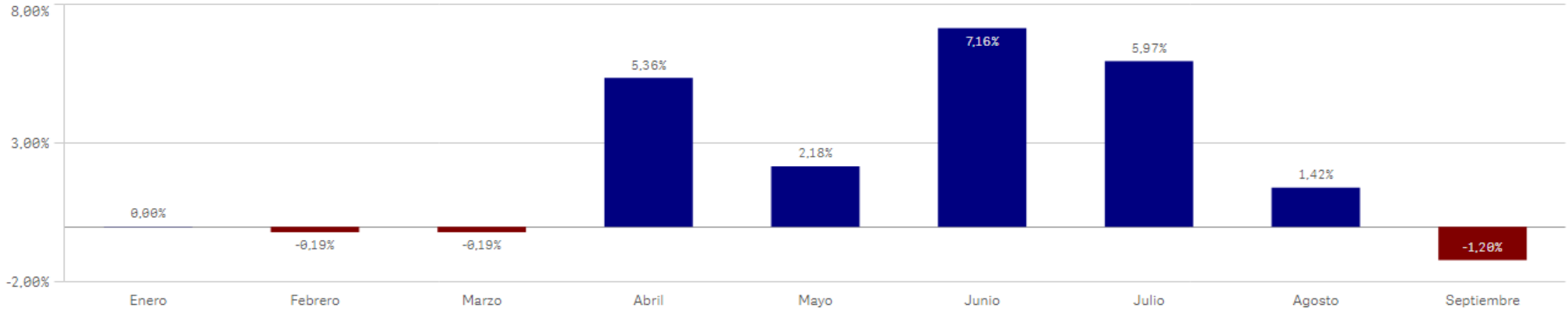

INFORME Nº1: MODIFICACIONES PRESUPUESTARIAS (Consolidado)

Datos correspondientes a: 01-01-2026 al 30-09-2026

Centro : 1001 Sección : 20 Programa : 241A

FORMACIÓN PARA EL EMPLEO

MODIFICACIONES PRESUPUESTARIAS

NUM. MODIFICACIONES	IMP. INC.	% (+)	IMP. MINORAC.	% (-)
92	250.947.068,50	91,58%	-18.016.525,16	-6,57%
CRED. INICIAL	MOD. NETA	% (+)	CRED. ACTUAL	% (+)
274.016.310,00	232.930.543,34	85,01%	506.946.853,34	185,01%

INFORME Nº1: Gráfico de Modificaciones Presupuestarias

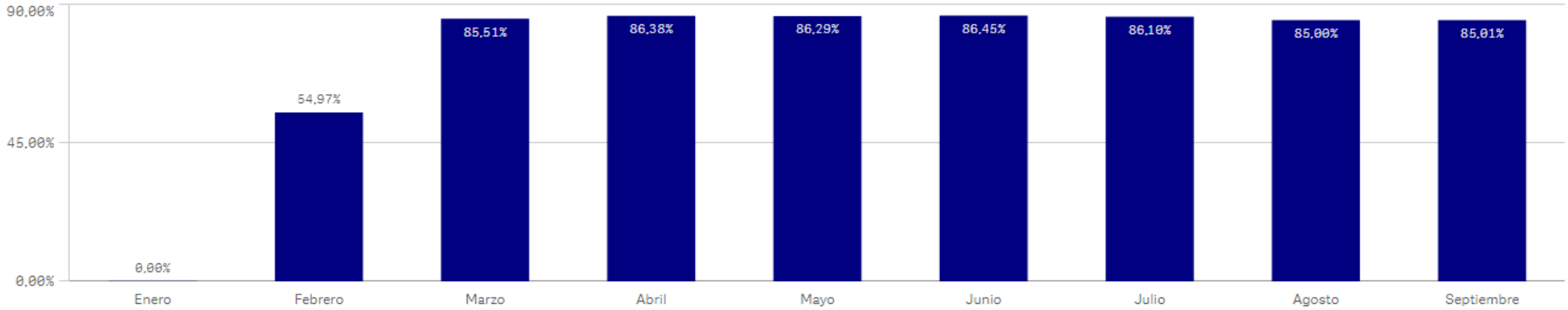

INFORME Nº1: MODIFICACIONES PRESUPUESTARIAS (Consolidado)

Datos correspondientes a: 01-01-2026 al 30-09-2026

Centro : 1001 Sección : 20 Programa : 241M

PROMOCIÓN Y FOMENTO DEL EMPLEO

MODIFICACIONES PRESUPUESTARIAS

NUM. MODIFICACIONES	IMP. INC.	% (+)	IMP. MINORAC.	% (-)
146	38.183.979,40	10,85%	-20.137.856,27	-5,72%
CRED. INICIAL	MOD. NETA	% (+)	CRED. ACTUAL	% (+)
351.803.506,00	18.046.123,13	5,13%	369.849.629,13	105,13%

INFORME Nº1: Gráfico de Modificaciones Presupuestarias

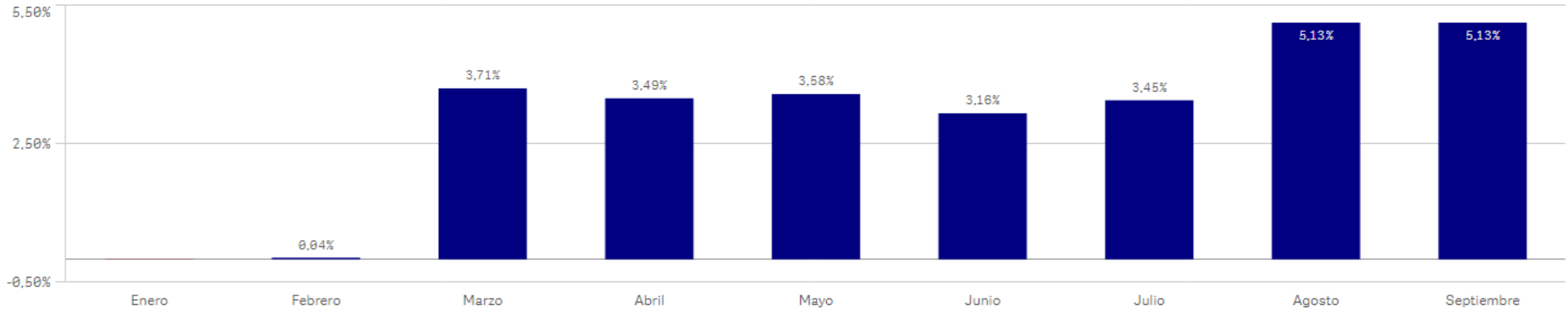

INFORME Nº1: MODIFICACIONES PRESUPUESTARIAS (Consolidado)

Datos correspondientes a: 01-01-2026 al 30-09-2026

Centro : 1001 Sección : 20 Programa : 494M TRABAJO

MODIFICACIONES PRESUPUESTARIAS

NUM. MODIFICACIONES	IMP. INC.	% (+)	IMP. MINORAC.	% (-)
41	1.656.325,49	17,77%	-341.407,61	-3,66%
CRED. INICIAL	MOD. NETA	% (+)	CRED. ACTUAL	% (+)
9.319.096,00	1.314.917,88	14,11%	10.634.013,88	114,11%

INFORME Nº1: Gráfico de Modificaciones Presupuestarias

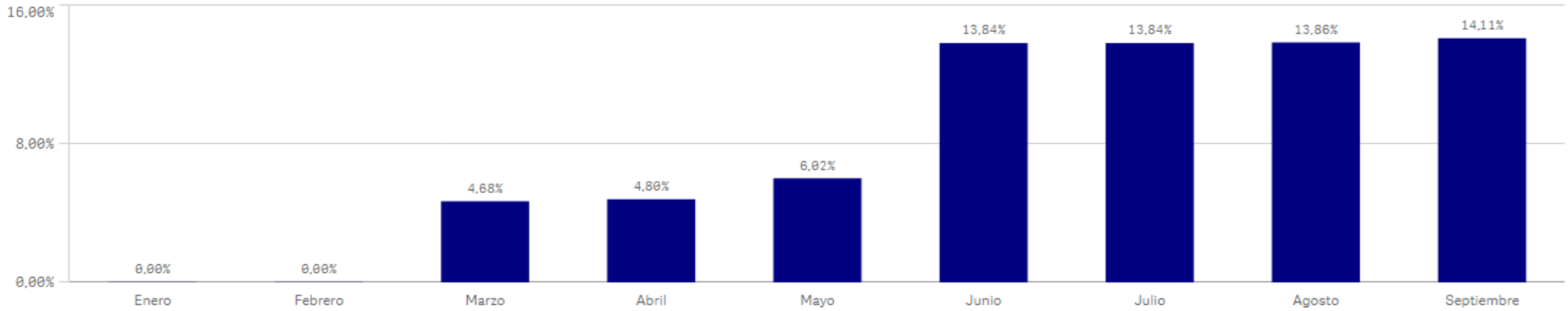

INFORME Nº1: MODIFICACIONES PRESUPUESTARIAS (Consolidado)

Datos correspondientes a: 01-01-2026 al 30-09-2026

Centro : 1001 Sección : 20 Programa : 923M

DIR.Y GEST.ADMINISTR.ECONOMÍA,HACIENDA Y EMPLEO

MODIFICACIONES PRESUPUESTARIAS

NUM. MODIFICACIONES	IMP. INC.	% (+)	IMP. MINORAC.	% (-)
92	3.329.789,35	8,81%	-3.762.416,10	-9,96%
CRED. INICIAL	MOD. NETA	% (+)	CRED. ACTUAL	% (+)
37.776.343,00	-432.626,75	-1,15%	37.343.716,25	98,85%

INFORME Nº1: Gráfico de Modificaciones Presupuestarias

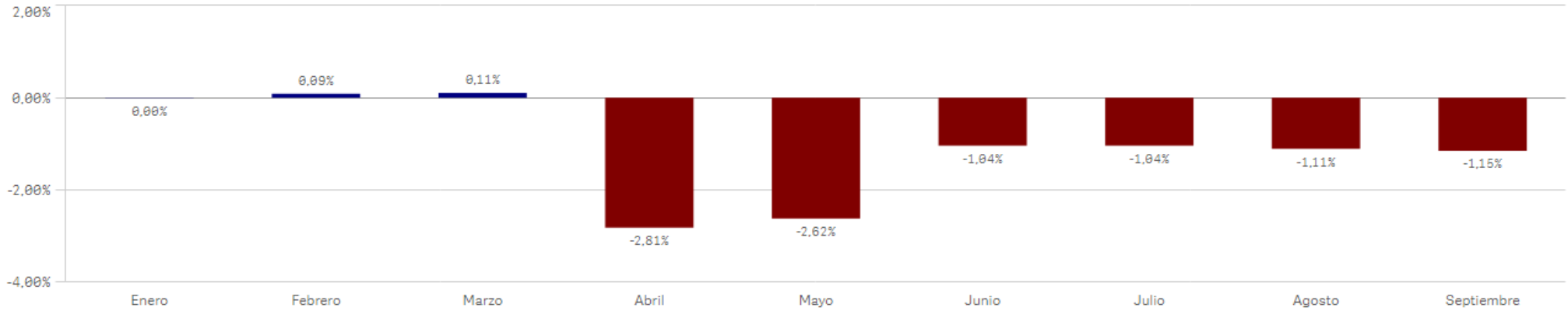

INFORME Nº1: MODIFICACIONES PRESUPUESTARIAS (Consolidado)

Datos correspondientes a: 01-01-2026 al 30-09-2026

Centro : 1001 Sección : 25 Programa : 951M

ENDEUDAMIENTO

MODIFICACIONES PRESUPUESTARIAS

NUM. MODIFICACIONES	IMP. INC.	% (+)	IMP. MINORAC.	% (-)
5	130.000.000,00	3,42%	-50.000.000,00	-1,31%
CRED. INICIAL	MOD. NETA	% (+)	CRED. ACTUAL	% (+)
3.802.922.852,00	80.000.000,00	2,10%	3.882.922.852,00	102,10%

INFORME Nº1: Gráfico de Modificaciones Presupuestarias



INFORME Nº1: MODIFICACIONES PRESUPUESTARIAS (Consolidado)

Datos correspondientes a: 01-01-2026 al 30-09-2026

Centro : 1001 Sección : 26 Programa : 929N

GESTIÓN CENTRALIZADA

MODIFICACIONES PRESUPUESTARIAS

NUM. MODIFICACIONES	IMP. INC.	% (+)	IMP. MINORAC.	% (-)
55	265.876.219,11	22,70%	-246.625.969,36	-21,06%
CRED. INICIAL	MOD. NETA	% (+)	CRED. ACTUAL	% (+)
1.171.042.073,00	19.250.249,75	1,64%	1.190.292.322,75	101,64%

INFORME Nº1: Gráfico de Modificaciones Presupuestarias

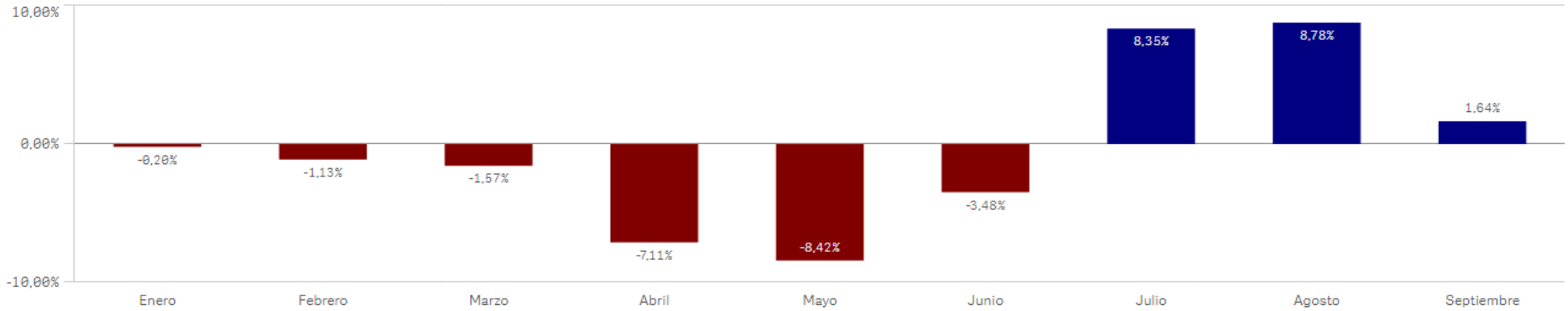

INFORME Nº1: MODIFICACIONES PRESUPUESTARIAS (Consolidado)

Datos correspondientes a: 01-01-2026 al 30-09-2026

Centro : 1001 Sección : 30 Programa : 929N

GESTIÓN CENTRALIZADA

MODIFICACIONES PRESUPUESTARIAS

NUM. MODIFICACIONES	IMP. INC.	% (+)	IMP. MINORAC.	% (-)
6	0,00	0,00%	-58.034.081,92	-37,86%
CRED. INICIAL	MOD. NETA	% (+)	CRED. ACTUAL	% (+)
153.285.694,00	-58.034.081,92	-37,86%	95.251.612,08	62,14%

INFORME Nº1: Gráfico de Modificaciones Presupuestarias

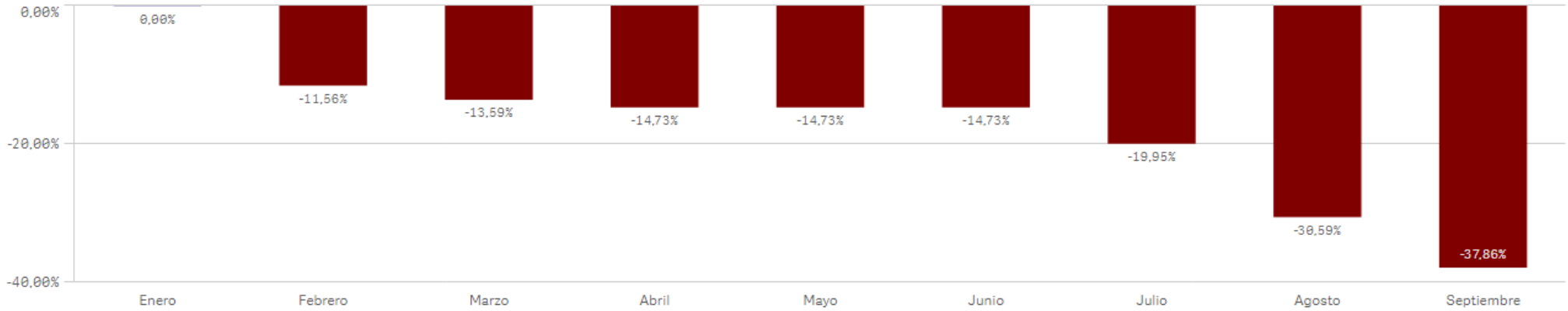

INFORME Nº1: MODIFICACIONES PRESUPUESTARIAS (Consolidado)

Datos correspondientes a: 01-01-2026 al 30-09-2026

Centro : 1004 Sección : 19 Programa : 231B

CENTROS DE MAYORES

MODIFICACIONES PRESUPUESTARIAS

NUM. MODIFICACIONES	IMP. INC.	% (+)	IMP. MINORAC.	% (-)
37	988.361,76	5,77%	-329.436,32	-1,92%
CRED. INICIAL	MOD. NETA	% (+)	CRED. ACTUAL	% (+)
17.137.075,00	658.925,44	3,85%	17.796.000,44	103,85%

INFORME Nº1: Gráfico de Modificaciones Presupuestarias

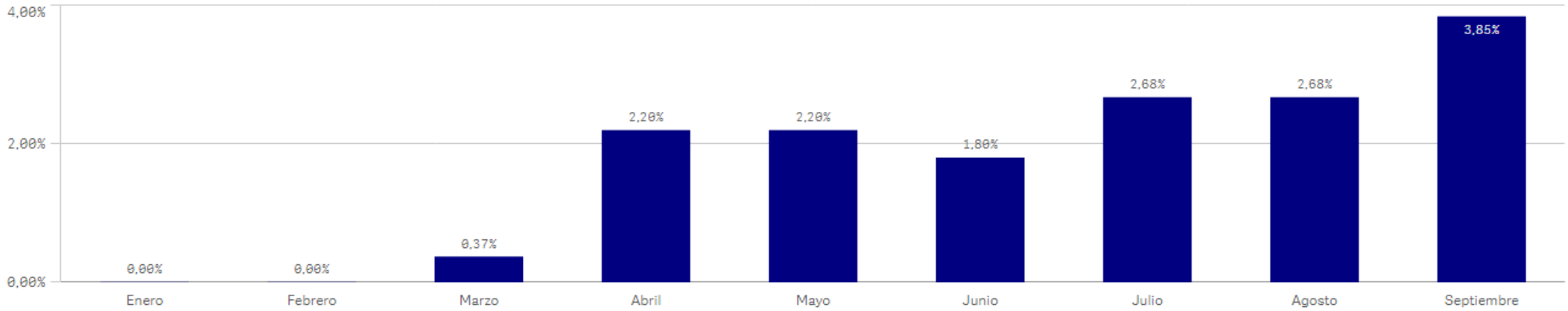

INFORME Nº1: MODIFICACIONES PRESUPUESTARIAS (Consolidado)

Datos correspondientes a: 01-01-2026 al 30-09-2026

Centro : 1004 Sección : 19 Programa : 231E

COMEDORES SOCIALES

MODIFICACIONES PRESUPUESTARIAS

NUM. MODIFICACIONES	IMP. INC.	% (+)	IMP. MINORAC.	% (-)
14	116.300,00	2,62%	-24.825,39	-0,56%
CRED. INICIAL	MOD. NETA	% (+)	CRED. ACTUAL	% (+)
4.439.983,00	91.474,61	2,06%	4.531.457,61	102,06%

INFORME Nº1: Gráfico de Modificaciones Presupuestarias



INFORME Nº1: MODIFICACIONES PRESUPUESTARIAS (Consolidado)

Datos correspondientes a: 01-01-2026 al 30-09-2026

Centro : 1004 Sección : 19 Programa : 231G

ATENCIÓN A LA FAMILIA Y AL MENOR

MODIFICACIONES PRESUPUESTARIAS

NUM. MODIFICACIONES	IMP. INC.	% (+)	IMP. MINORAC.	% (-)
63	3.196.264,51	4,78%	-1.230.076,93	-1,84%
CRED. INICIAL	MOD. NETA	% (+)	CRED. ACTUAL	% (+)
66.871.050,00	1.966.187,58	2,94%	68.837.237,58	102,94%

INFORME Nº1: Gráfico de Modificaciones Presupuestarias

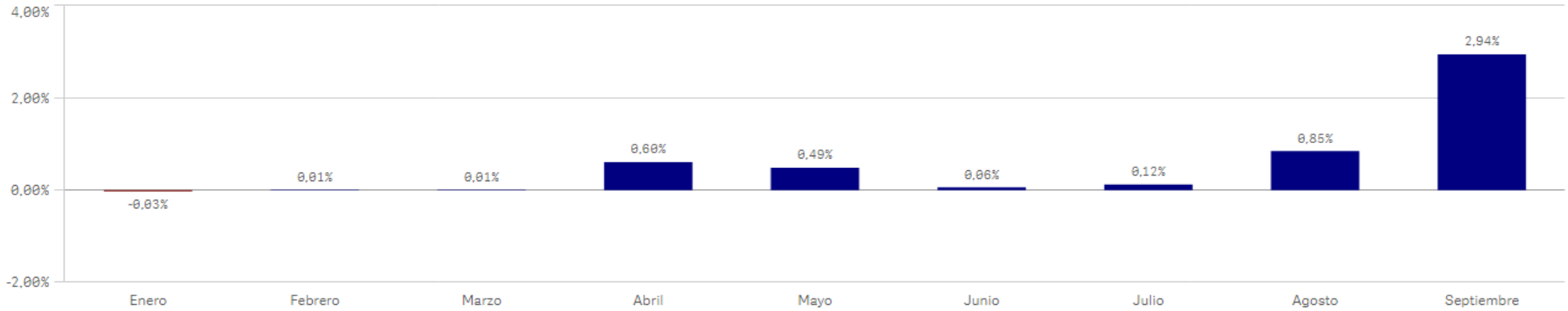

INFORME Nº1: MODIFICACIONES PRESUPUESTARIAS (Consolidado)

Datos correspondientes a: 01-01-2026 al 30-09-2026

Centro : 1004 Sección : 19 Programa : 231H

ATENCIÓN A PP.MAYORES EN RESIDENC.Y CENTROS DE DÍA

MODIFICACIONES PRESUPUESTARIAS

NUM. MODIFICACIONES	IMP. INC.	% (+)	IMP. MINORAC.	% (-)
480	10.111.978,15	3,91%	-11.450.126,26	-4,43%
CRED. INICIAL	MOD. NETA	% (+)	CRED. ACTUAL	% (+)
258.617.822,00	-1.338.148,11	-0,52%	257.279.673,89	99,48%

INFORME Nº1: Gráfico de Modificaciones Presupuestarias

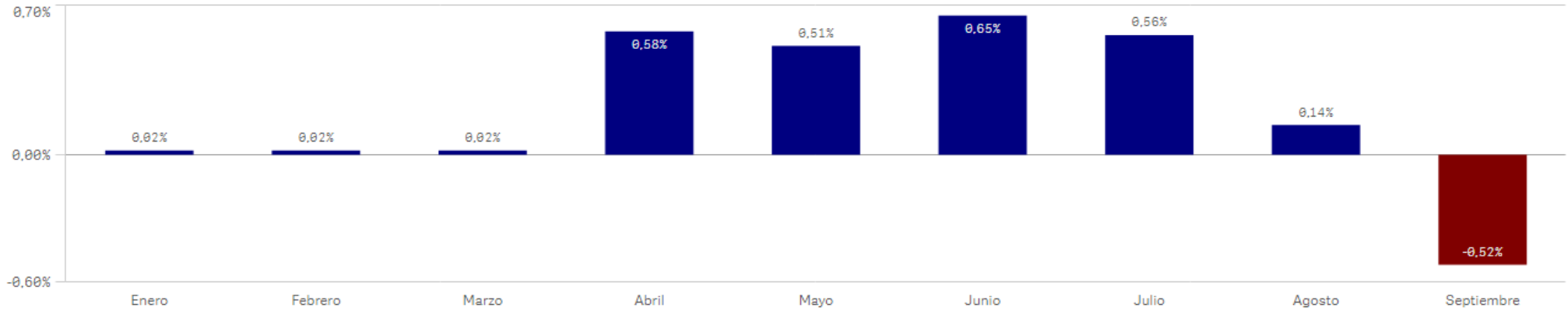

INFORME Nº1: MODIFICACIONES PRESUPUESTARIAS (Consolidado)

Datos correspondientes a: 01-01-2026 al 30-09-2026

Centro : 1004 Sección : 19 Programa : 231J

ATENCIÓN A PERS.C/DISCAPACIDAD INTELEC.EN CENTROS

MODIFICACIONES PRESUPUESTARIAS

NUM. MODIFICACIONES	IMP. INC.	% (+)	IMP. MINORAC.	% (-)
303	2.243.765,14	3,29%	-1.933.456,81	-2,83%
CRED. INICIAL	MOD. NETA	% (+)	CRED. ACTUAL	% (+)
68.300.874,00	310.308,33	0,45%	68.611.182,33	100,45%

INFORME Nº1: Gráfico de Modificaciones Presupuestarias

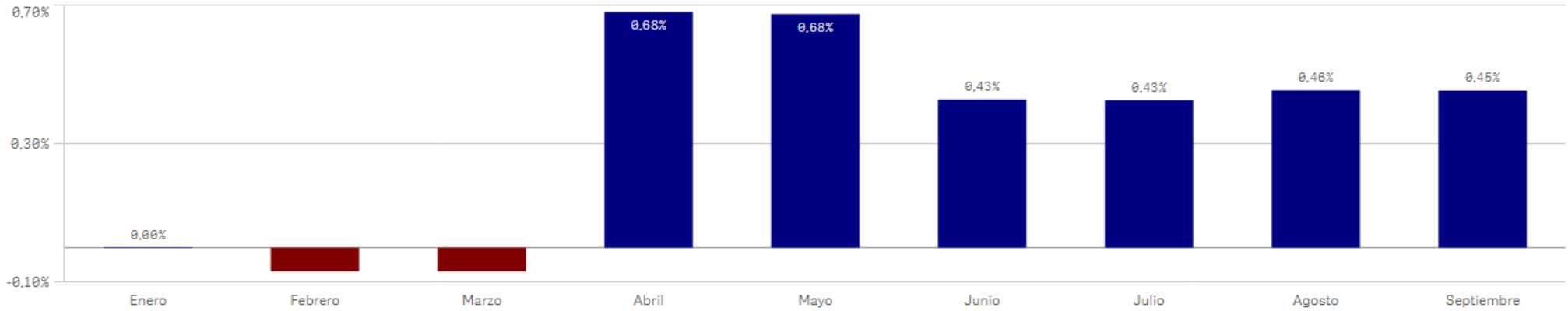

INFORME Nº1: MODIFICACIONES PRESUPUESTARIAS (Consolidado)

Datos correspondientes a: 01-01-2026 al 30-09-2026

Centro : 1004 Sección : 19 Programa : 239N

DIRECC.Y COORD.AGENCIA MADR.DE ATENCIÓN SOCIAL

MODIFICACIONES PRESUPUESTARIAS

NUM. MODIFICACIONES	IMP. INC.	% (+)	IMP. MINORAC.	% (-)
103	30.135.061,06	28,90%	-5.040.297,60	-4,83%
CRED. INICIAL	MOD. NETA	% (+)	CRED. ACTUAL	% (+)
104.287.718,00	25.094.763,46	24,06%	129.382.481,46	124,06%

INFORME Nº1: Gráfico de Modificaciones Presupuestarias

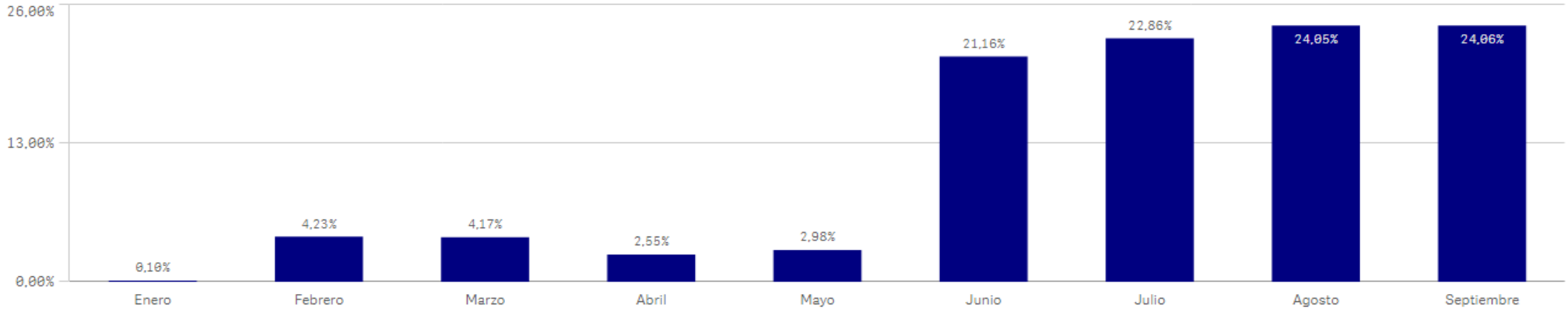

INFORME Nº1: MODIFICACIONES PRESUPUESTARIAS (Consolidado)

Datos correspondientes a: 01-01-2026 al 30-09-2026

Centro : 1005 Sección : 11 Programa : 114A

AG.C.M.REEDUC.Y REINSERC.MENOR INFRACTOR

MODIFICACIONES PRESUPUESTARIAS

NUM. MODIFICACIONES	IMP. INC.	% (+)	IMP. MINORAC.	% (-)
98	2.619.633,09	4,75%	-3.842.178,99	-6,96%
CRED. INICIAL	MOD. NETA	% (+)	CRED. ACTUAL	% (+)
55.187.698,00	-1.222.545,90	-2,22%	53.965.152,10	97,78%

INFORME Nº1: Gráfico de Modificaciones Presupuestarias

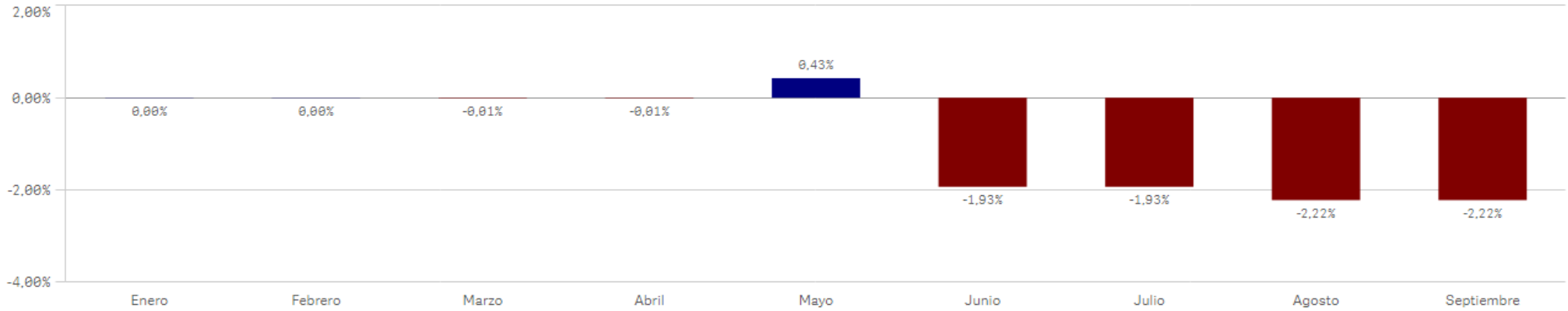

INFORME Nº1: MODIFICACIONES PRESUPUESTARIAS (Consolidado)

Datos correspondientes a: 01-01-2026 al 30-09-2026

Centro : 1008 Sección : 20 Programa : 494M TRABAJO

MODIFICACIONES PRESUPUESTARIAS

NUM. MODIFICACIONES	IMP. INC.	% (+)	IMP. MINORAC.	% (-)
59	2.979.791,59	12,64%	-808.476,87	-3,43%
CRED. INICIAL	MOD. NETA	% (+)	CRED. ACTUAL	% (+)
23.573.984,00	2.171.314,72	9,21%	25.745.298,72	109,21%

INFORME Nº1: Gráfico de Modificaciones Presupuestarias

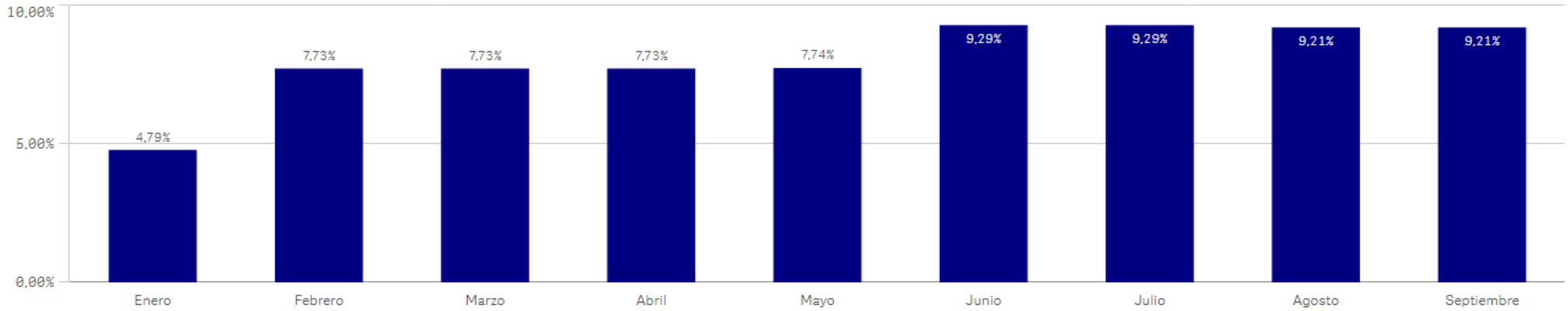

INFORME Nº1: MODIFICACIONES PRESUPUESTARIAS (Consolidado)

Datos correspondientes a: 01-01-2026 al 30-09-2026

Centro : 1009 Sección : 16 Programa : 132A

SEGURIDAD

MODIFICACIONES PRESUPUESTARIAS

NUM. MODIFICACIONES	IMP. INC.	% (+)	IMP. MINORAC.	% (-)
52	0,00	0,00%	-85.228.333,00	-100,00%
CRED. INICIAL	MOD. NETA	% (+)	CRED. ACTUAL	% (+)
85.228.333,00	-85.228.333,00	-100,00%	0,00	0,00%

INFORME Nº1: Gráfico de Modificaciones Presupuestarias

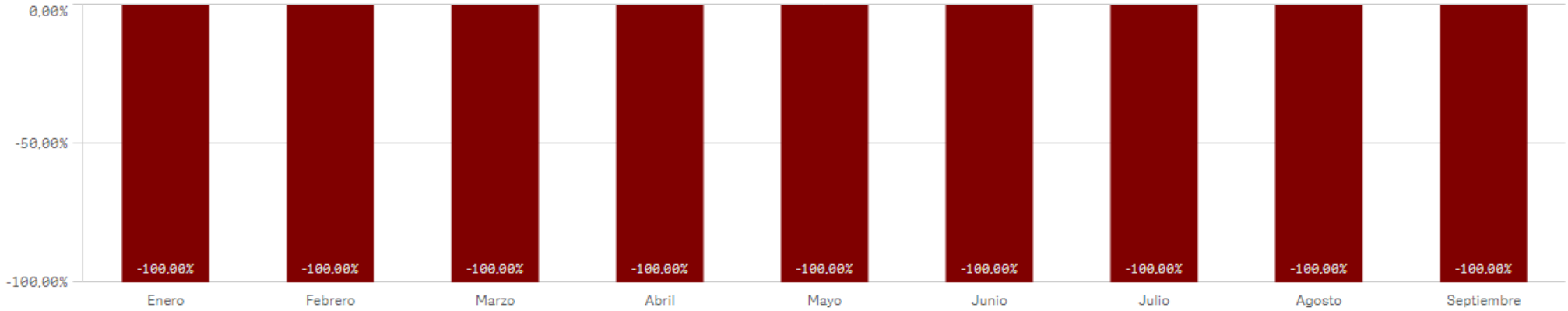

INFORME Nº1: MODIFICACIONES PRESUPUESTARIAS (Consolidado)

Datos correspondientes a: 01-01-2026 al 30-09-2026

Centro : 1009 Sección : 16 Programa : 134A

EMERGENCIAS

MODIFICACIONES PRESUPUESTARIAS

NUM. MODIFICACIONES	IMP. INC.	% (+)	IMP. MINORAC.	% (-)
65	0,00	0,00%	-279.979.992,00	-100,00%
CRED. INICIAL	MOD. NETA	% (+)	CRED. ACTUAL	% (+)
279.979.992,00	-279.979.992,00	-100,00%	0,00	0,00%

INFORME Nº1: Gráfico de Modificaciones Presupuestarias

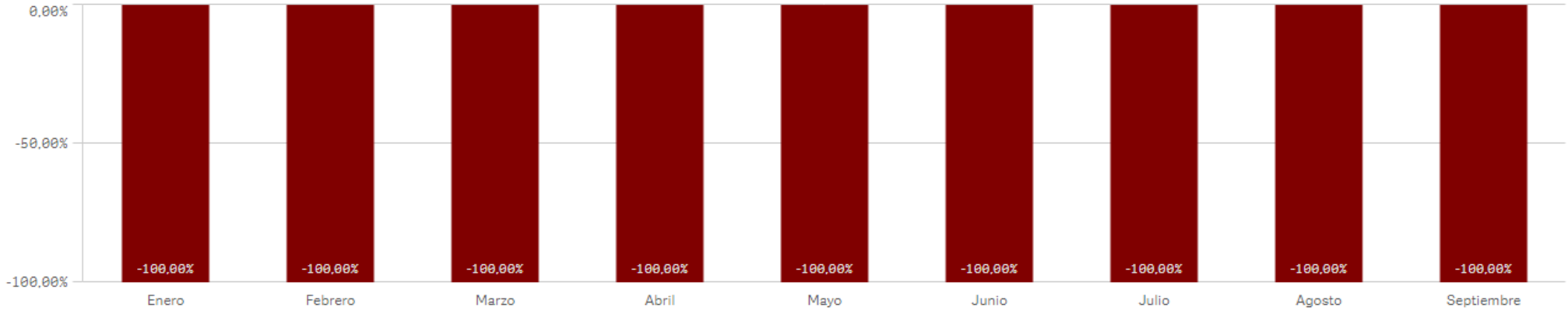

INFORME Nº1: MODIFICACIONES PRESUPUESTARIAS (Consolidado)

Datos correspondientes a: 01-01-2026 al 30-09-2026

Centro : 1009 Sección : 16 Programa : 134B

PROTECCIÓN CIVIL MADRID 112

MODIFICACIONES PRESUPUESTARIAS

NUM. MODIFICACIONES	IMP. INC.	% (+)	IMP. MINORAC.	% (-)
60	0,00	0,00%	-31.457.943,00	-100,00%
CRED. INICIAL	MOD. NETA	% (+)	CRED. ACTUAL	% (+)
31.457.943,00	-31.457.943,00	-100,00%	0,00	0,00%

INFORME Nº1: Gráfico de Modificaciones Presupuestarias

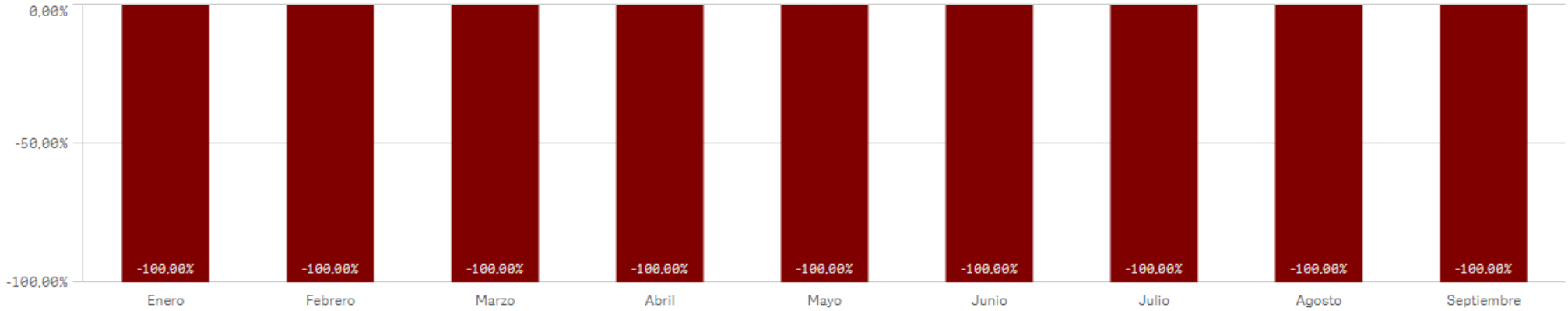

INFORME Nº1: MODIFICACIONES PRESUPUESTARIAS (Consolidado)

Datos correspondientes a: 01-01-2026 al 30-09-2026

Centro : 1009 Sección : 16 Programa : 134N

GESTIÓN ECONÓMICA ADMINISTRATIVA ASEM 112

MODIFICACIONES PRESUPUESTARIAS

NUM. MODIFICACIONES	IMP. INC.	% (+)	IMP. MINORAC.	% (-)
41	0,00	0,00%	-13.115.299,00	-100,00%
CRED. INICIAL	MOD. NETA	% (+)	CRED. ACTUAL	% (+)
13.115.299,00	-13.115.299,00	-100,00%	0,00	0,00%

INFORME Nº1: Gráfico de Modificaciones Presupuestarias

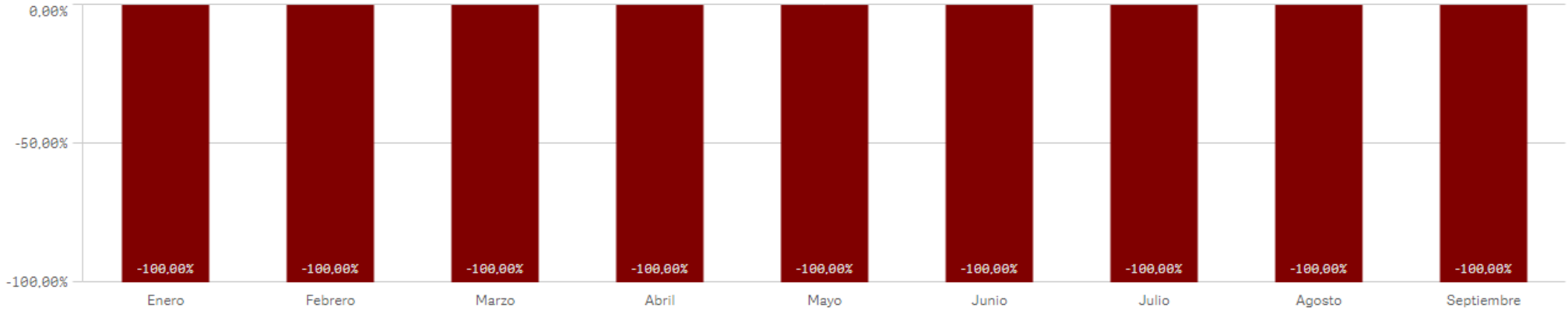

INFORME Nº1: MODIFICACIONES PRESUPUESTARIAS (Consolidado)

Datos correspondientes a: 01-01-2026 al 30-09-2026

Centro : 1011 Sección : 14 Programa : 453N

PROGRAMACIÓN Y DESARROLLO DEL TRANSPORTE

MODIFICACIONES PRESUPUESTARIAS

NUM. MODIFICACIONES	IMP. INC.	% (+)	IMP. MINORAC.	% (-)
53	121.917.484,41	6,15%	-10.876.123,39	-0,55%
CRED. INICIAL	MOD. NETA	% (+)	CRED. ACTUAL	% (+)
1.982.541.287,00	111.041.361,02	5,60%	2.093.582.648,02	105,60%

INFORME Nº1: Gráfico de Modificaciones Presupuestarias

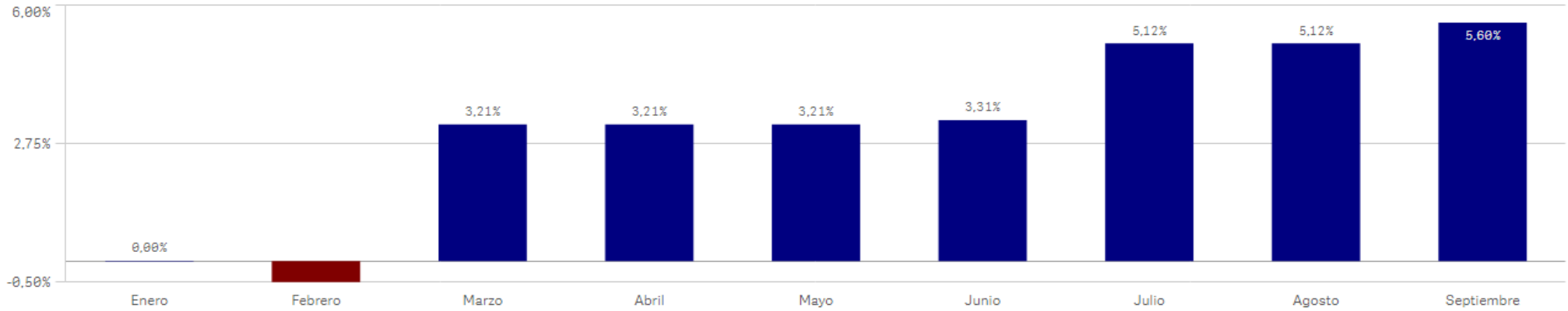

INFORME Nº1: MODIFICACIONES PRESUPUESTARIAS (Consolidado)

Datos correspondientes a: 01-01-2026 al 30-09-2026

Centro : 1012 Sección : 11 Programa : 921R

BOLETÍN OFICIAL DE LA COMUNIDAD DE MADRID

MODIFICACIONES PRESUPUESTARIAS

NUM. MODIFICACIONES	IMP. INC.	% (+)	IMP. MINORAC.	% (-)
21	131.738,75	1,38%	-141.166,79	-1,48%
CRED. INICIAL	MOD. NETA	% (+)	CRED. ACTUAL	% (+)
9.561.761,00	-9.428,04	-0,10%	9.552.332,96	99,90%

INFORME Nº1: Gráfico de Modificaciones Presupuestarias

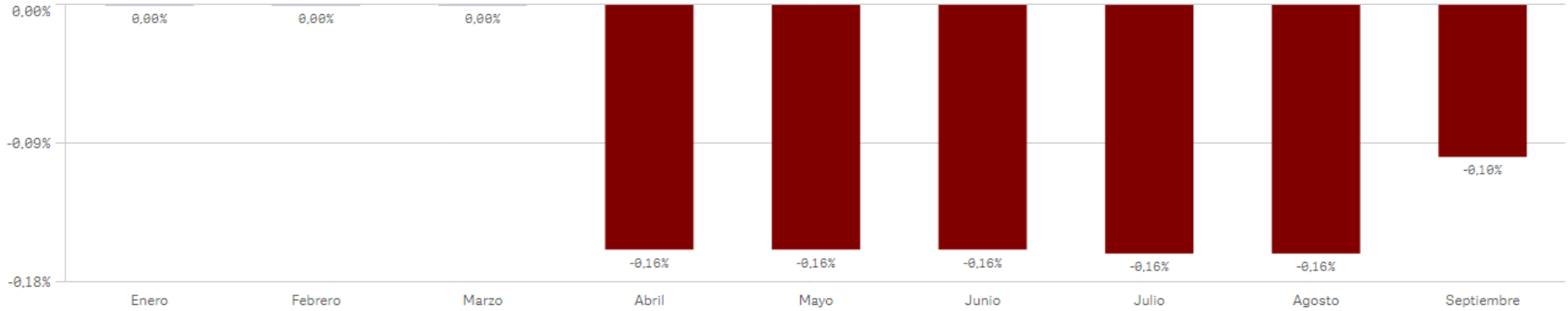

INFORME Nº1: MODIFICACIONES PRESUPUESTARIAS (Consolidado)

Datos correspondientes a: 01-01-2026 al 30-09-2026

Centro : 1013 Sección : 16 Programa : 467A

INST.MADR.DE INVEST.Y DESARR.RURAL,AGRARIO Y ALIM.

MODIFICACIONES PRESUPUESTARIAS

NUM. MODIFICACIONES	IMP. INC.	% (+)	IMP. MINORAC.	% (-)
78	2.510.034,64	8,27%	-1.672.238,26	-5,51%
CRED. INICIAL	MOD. NETA	% (+)	CRED. ACTUAL	% (+)
30.366.528,00	837.796,38	2,76%	31.204.324,38	102,76%

INFORME Nº1: Gráfico de Modificaciones Presupuestarias

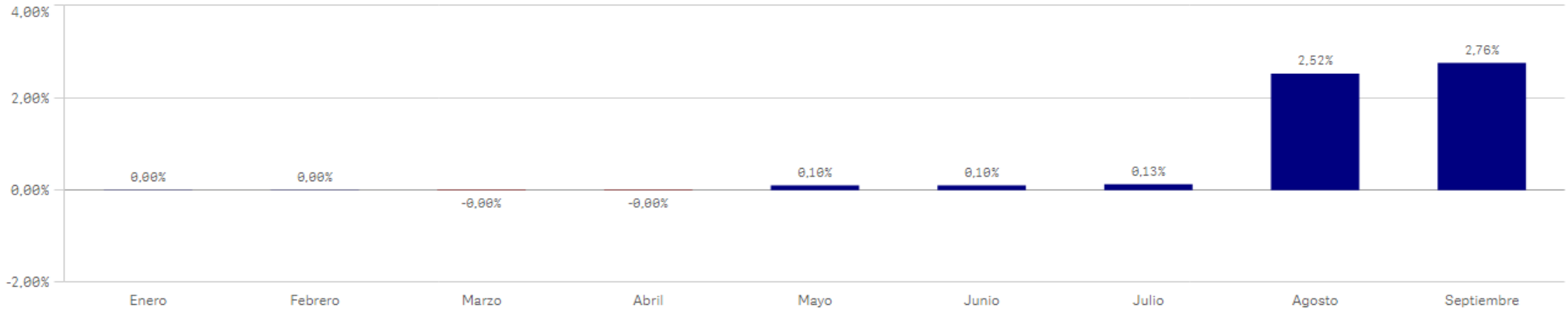

INFORME Nº1: MODIFICACIONES PRESUPUESTARIAS (Consolidado)

Datos correspondientes a: 01-01-2026 al 30-09-2026

Centro : 1014 Sección : 14 Programa : 261B

VIVIENDA SOCIAL

MODIFICACIONES PRESUPUESTARIAS

NUM. MODIFICACIONES	IMP. INC.	% (+)	IMP. MINORAC.	% (-)
100	10.544.290,28	4,31%	-11.104.744,43	-4,54%
CRED. INICIAL	MOD. NETA	% (+)	CRED. ACTUAL	% (+)
244.398.465,00	-560.454,15	-0,23%	243.838.010,85	99,77%

INFORME Nº1: Gráfico de Modificaciones Presupuestarias

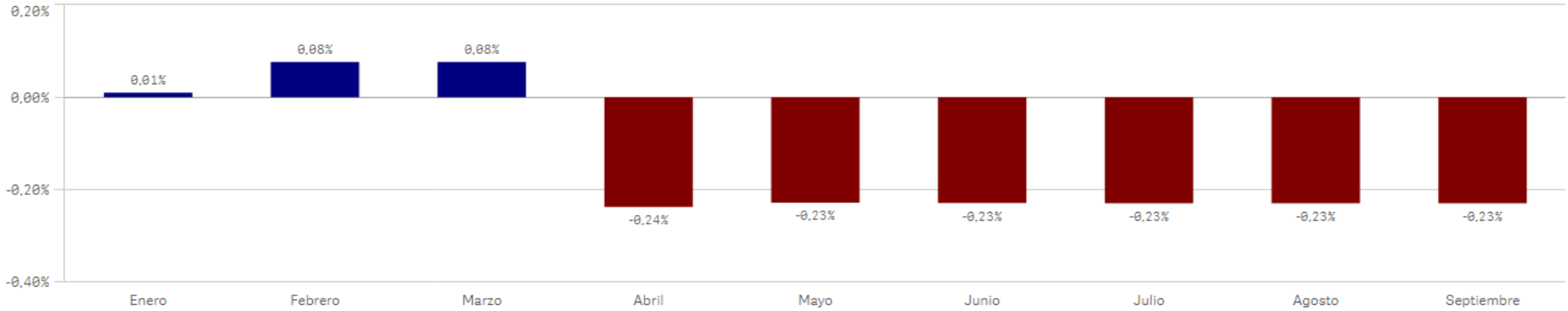

INFORME Nº1: MODIFICACIONES PRESUPUESTARIAS (Consolidado)

Datos correspondientes a: 01-01-2026 al 30-09-2026

Centro : 1017 Sección : 17 Programa : 311P

DIRECCIÓN Y SERV.GEN.SERVICIO MADRILEÑO DE SALUD

MODIFICACIONES PRESUPUESTARIAS

NUM. MODIFICACIONES	IMP. INC.	% (+)	IMP. MINORAC.	% (-)
84	0,00	0,00%	-49.211.620,00	-100,00%
CRED. INICIAL	MOD. NETA	% (+)	CRED. ACTUAL	% (+)
49.211.620,00	-49.211.620,00	-100,00%	0,00	0,00%

INFORME Nº1: Gráfico de Modificaciones Presupuestarias

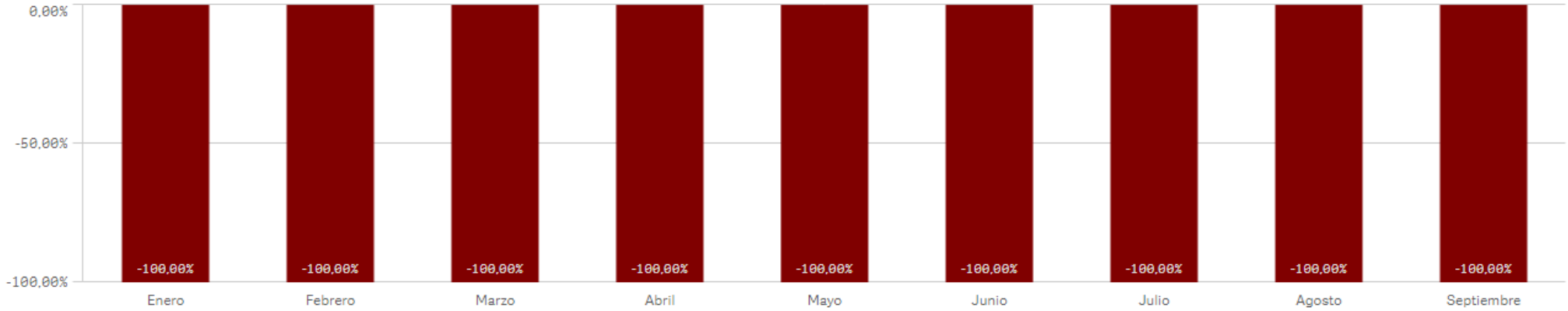

INFORME Nº1: MODIFICACIONES PRESUPUESTARIAS (Consolidado)

Datos correspondientes a: 01-01-2026 al 30-09-2026

Centro : 1017 Sección : 17 Programa : 312A

ATENCIÓN HOSPITALARIA

MODIFICACIONES PRESUPUESTARIAS

NUM. MODIFICACIONES	IMP. INC.	% (+)	IMP. MINORAC.	% (-)
2.339	0,00	0,00%	-6.743.536.028,00	-100,00%
CRED. INICIAL	MOD. NETA	% (+)	CRED. ACTUAL	% (+)
6.743.536.028,00	-6.743.536.028,00	-100,00%	0,00	0,00%

INFORME Nº1: Gráfico de Modificaciones Presupuestarias

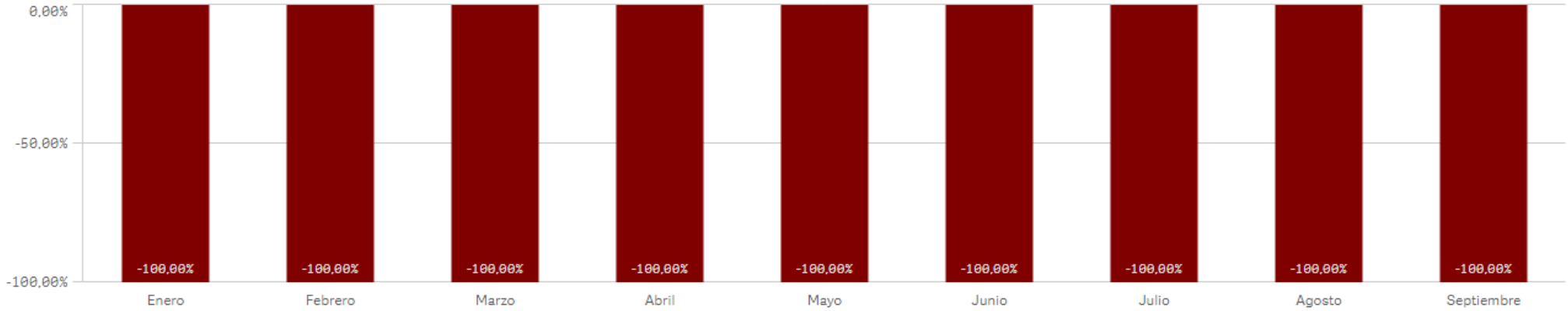

INFORME Nº1: MODIFICACIONES PRESUPUESTARIAS (Consolidado)

Datos correspondientes a: 01-01-2026 al 30-09-2026

Centro : 1017 Sección : 17 Programa : 312B

ATENCIÓN PRIMARIA DE SALUD

MODIFICACIONES PRESUPUESTARIAS

NUM. MODIFICACIONES	IMP. INC.	% (+)	IMP. MINORAC.	% (-)
115	0,00	0,00%	-2.774.370.487,00	-100,00%
CRED. INICIAL	MOD. NETA	% (+)	CRED. ACTUAL	% (+)
2.774.370.487,00	-2.774.370.487,00	-100,00%	0,00	0,00%

INFORME Nº1: Gráfico de Modificaciones Presupuestarias

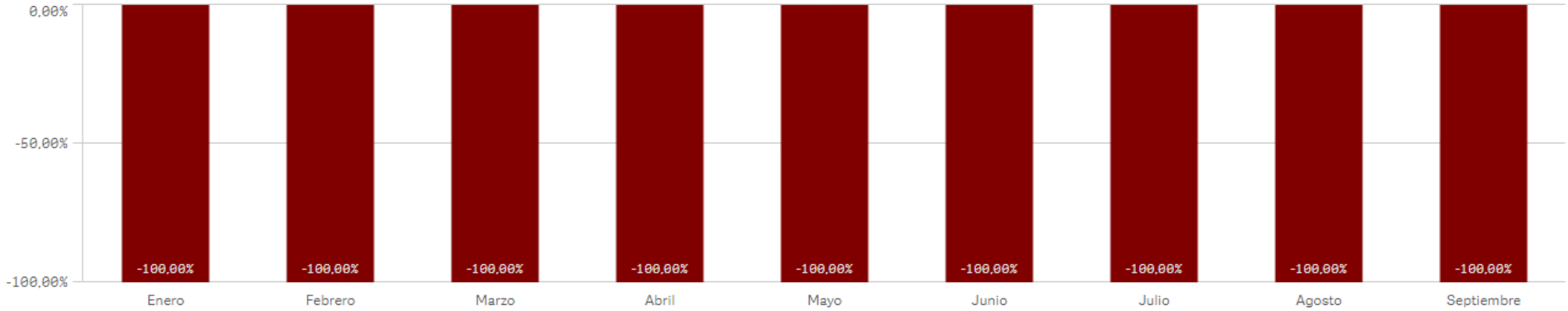

INFORME Nº1: MODIFICACIONES PRESUPUESTARIAS (Consolidado)

Datos correspondientes a: 01-01-2026 al 30-09-2026

Centro : 1017 Sección : 17 Programa : 312C

PLAN INTEGRAL LISTAS DE ESPERA

MODIFICACIONES PRESUPUESTARIAS

NUM. MODIFICACIONES	IMP. INC.	% (+)	IMP. MINORAC.	% (-)
1	0,00	0,00%	-19.446.933,00	-100,00%
CRED. INICIAL	MOD. NETA	% (+)	CRED. ACTUAL	% (+)
19.446.933,00	-19.446.933,00	-100,00%	0,00	0,00%

INFORME Nº1: Gráfico de Modificaciones Presupuestarias

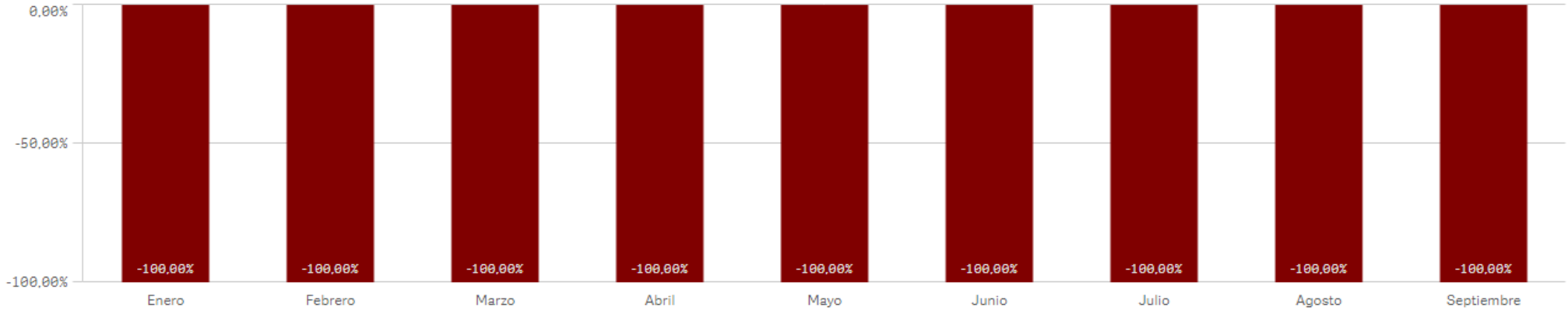

INFORME Nº1: MODIFICACIONES PRESUPUESTARIAS (Consolidado)

Datos correspondientes a: 01-01-2026 al 30-09-2026

Centro : 1017 Sección : 17 Programa : 312F

FORMACIÓN PERSONAL SANITARIO

MODIFICACIONES PRESUPUESTARIAS

NUM. MODIFICACIONES	IMP. INC.	% (+)	IMP. MINORAC.	% (-)
143	0,00	0,00%	-302.057.365,00	-100,00%
CRED. INICIAL	MOD. NETA	% (+)	CRED. ACTUAL	% (+)
302.057.365,00	-302.057.365,00	-100,00%	0,00	0,00%

INFORME Nº1: Gráfico de Modificaciones Presupuestarias

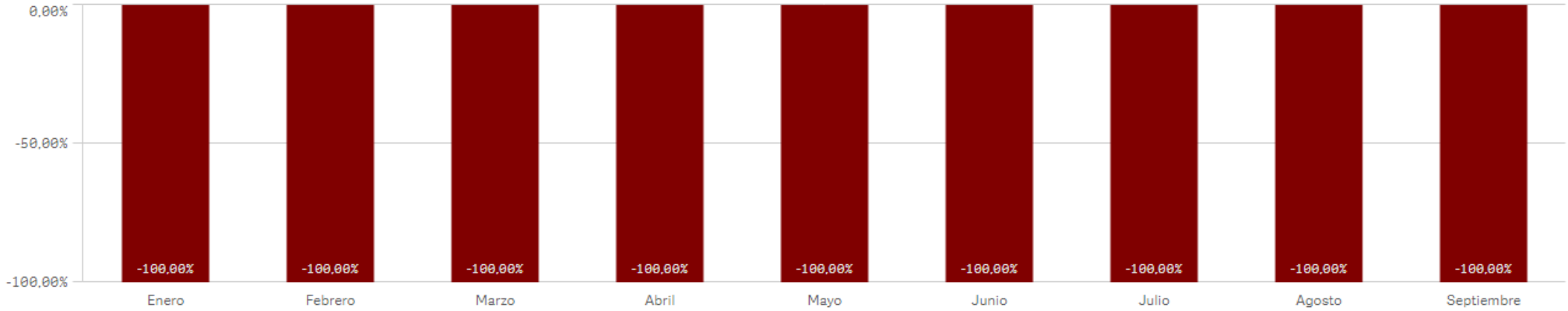

INFORME Nº1: MODIFICACIONES PRESUPUESTARIAS (Consolidado)

Datos correspondientes a: 01-01-2026 al 30-09-2026

Centro : 1017 Sección : 17 Programa : 313C

SUMMA 112

MODIFICACIONES PRESUPUESTARIAS

NUM. MODIFICACIONES	IMP. INC.	% (+)	IMP. MINORAC.	% (-)
96	0,00	0,00%	-214.817.085,00	-100,00%
CRED. INICIAL	MOD. NETA	% (+)	CRED. ACTUAL	% (+)
214.817.085,00	-214.817.085,00	-100,00%	0,00	0,00%

INFORME Nº1: Gráfico de Modificaciones Presupuestarias

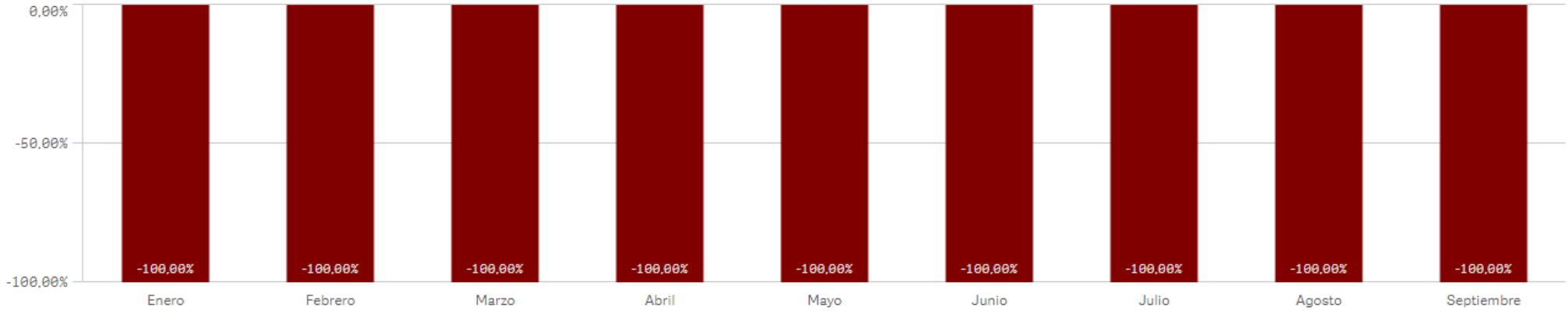

INFORME Nº1: MODIFICACIONES PRESUPUESTARIAS (Consolidado)

Datos correspondientes a: 01-01-2026 al 30-09-2026

Centro : 1027 Sección : 17 Programa : 311Q

*** poner nombre correcto ****

MODIFICACIONES PRESUPUESTARIAS

NUM. MODIFICACIONES	IMP. INC.	% (+)	IMP. MINORAC.	% (-)
44	0,00	0,00%	-11.076.215,00	-100,00%
CRED. INICIAL	MOD. NETA	% (+)	CRED. ACTUAL	% (+)
11.076.215,00	-11.076.215,00	-100,00%	0,00	0,00%

INFORME Nº1: Gráfico de Modificaciones Presupuestarias

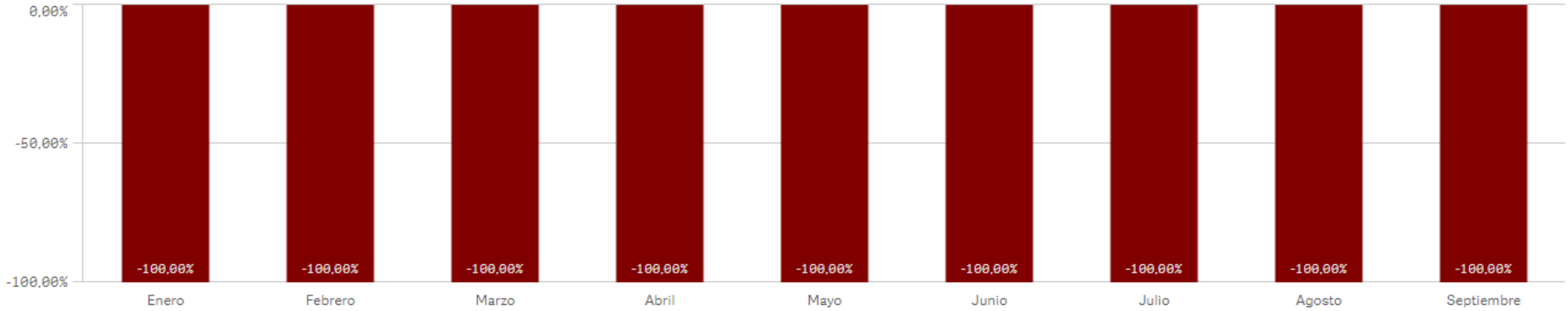

INFORME Nº1: MODIFICACIONES PRESUPUESTARIAS (Consolidado)

Datos correspondientes a: 01-01-2026 al 30-09-2026

Centro : 1027 Sección : 17 Programa : 312A

ATENCIÓN HOSPITALARIA

MODIFICACIONES PRESUPUESTARIAS

NUM. MODIFICACIONES	IMP. INC.	% (+)	IMP. MINORAC.	% (-)
25	0,00	0,00%	-487.312.480,00	-100,00%
CRED. INICIAL	MOD. NETA	% (+)	CRED. ACTUAL	% (+)
487.312.480,00	-487.312.480,00	-100,00%	0,00	0,00%

INFORME Nº1: Gráfico de Modificaciones Presupuestarias

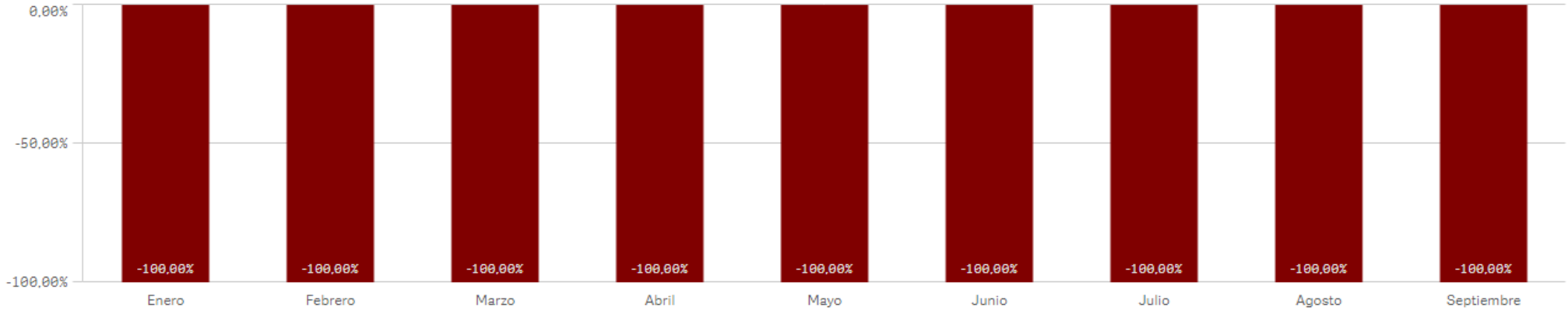

INFORME Nº1: MODIFICACIONES PRESUPUESTARIAS (Consolidado)

Datos correspondientes a: 01-01-2026 al 30-09-2026

Centro : 1027 Sección : 17 Programa : 312B

ATENCIÓN PRIMARIA DE SALUD

MODIFICACIONES PRESUPUESTARIAS

NUM. MODIFICACIONES	IMP. INC.	% (+)	IMP. MINORAC.	% (-)
10	0,00	0,00%	-121.899.704,00	-100,00%
CRED. INICIAL	MOD. NETA	% (+)	CRED. ACTUAL	% (+)
121.899.704,00	-121.899.704,00	-100,00%	0,00	0,00%

INFORME Nº1: Gráfico de Modificaciones Presupuestarias

